

Wichtige Kennzahlen aus dem Bereich der Flüchtlinge

Insgesamt untergebrachte Personen:

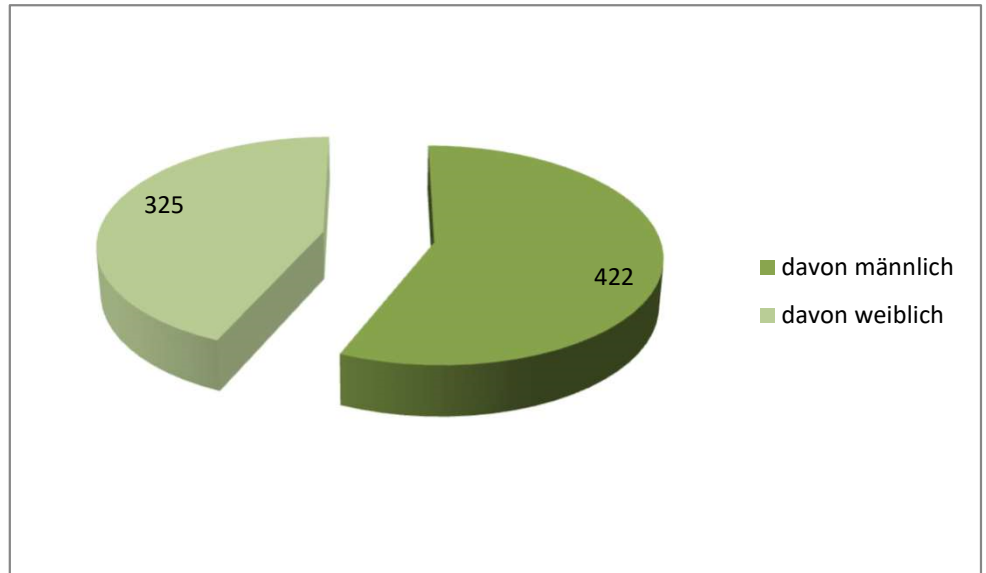
747

Im Vorbericht

766

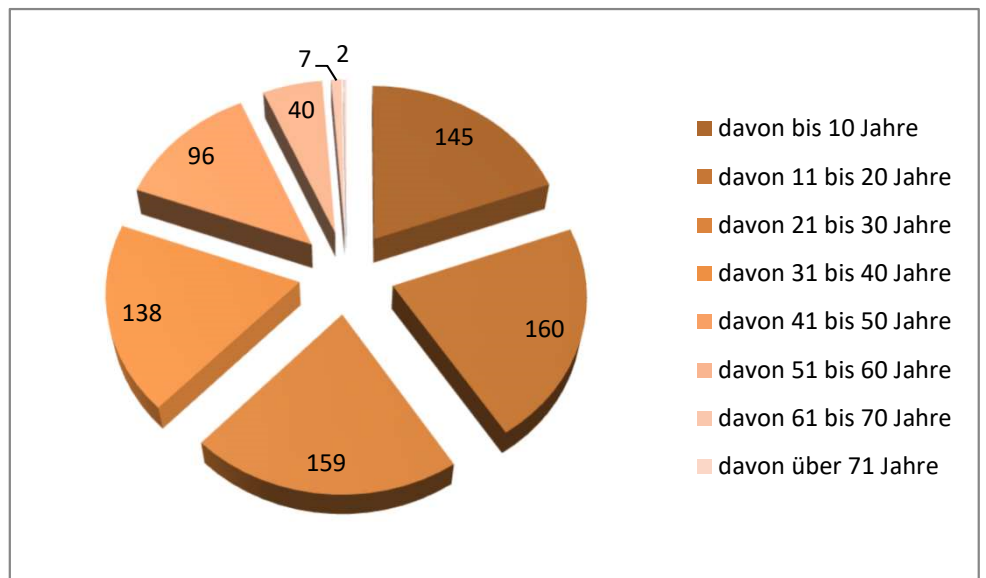
davon männlich
davon weiblich

422
325



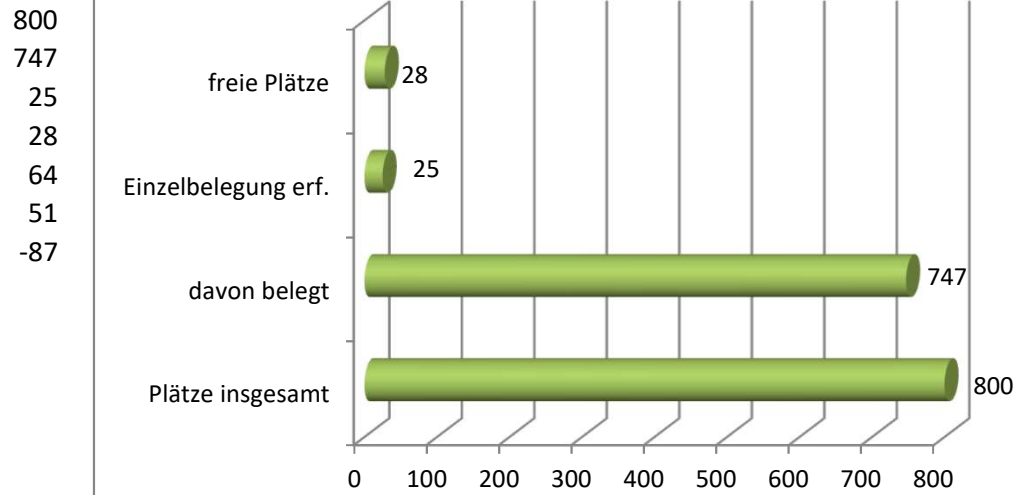
Altersstruktur

davon bis 10 Jahre	145
davon 11 bis 20 Jahre	160
davon 21 bis 30 Jahre	159
davon 31 bis 40 Jahre	138
davon 41 bis 50 Jahre	96
davon 51 bis 60 Jahre	40
davon 61 bis 70 Jahre	7
davon über 71 Jahre	2
davon bis 18 Jahre	279
davon über 18 Jahre	468



Unterbringungskapazitäten

Plätze insgesamt
 davon belegt
 Einzelbelegung erf.
 freie Plätze
 Plätze Jakobstraße
 Plätze Kolpingstraße
 Freie Plätze



Personen im Asylbewerberleistungsbezug bei der Stadt Bergisch Gladbach

Daten von März 2021

Personen im Bezug

davon mit Duldung oder
 Ausreisepflichtige
 davon ohne Duldung mit
 Kostenerstattung nach
 FlüAG

