


Autor


Institution	Stadt Bergisch Gladbach
Abteilung	Straßenverkehrsbehörde
Straße	Konrad-Adenauer Platz 9
PLZ	51465
Stadt	Bergisch Gladbach
Land	Deutschland
Ansprechpartner	Straßenverkehrsbehörde Bergisch Gladbach
Telefon	+492202142400
E-Mail	g.freund@stadt-gl.de



Erstellt mit **DataCollect Webreporter** Version 1.0 am 08.07.2024 08:19:47

Messstelle

Name	Vuerfels114
Rtg. kommend (Name)	In der Auen
Rtg. gehend (Name)	
Vmax StVO	
V-Toleranz	10 km/h
V-Bewertung	> 40 km/h
Gerätetyp	SDR Traffic+
Startdatum	28.06.2024 15:00
Enddatum	06.07.2024 10:59
Tage	Mo, Di, Mi, Do, Fr, Sa, So
Zeitintervall	60 Minuten
Zeitfenster / Tag	00:00 - 23:59



0 0m 0s N, 0 0m 0s E

Bewertung Geschwindigkeitskontrolle



- HÖCHSTE** ■ Anteil der Geschwindigkeiten über V-Bewertung ist höher als 20%.
- HOCH** ■ Anteil der Geschwindigkeiten über V-Bewertung ist höher als 15%.
- MITTEL** ■ Anteil der Geschwindigkeiten über V-Bewertung ist höher als 10%.
- NIEDRIG** ■ Anteil der Geschwindigkeiten über V-Bewertung ist höher als 5%.
- KEINE** ■ Anteil der Geschwindigkeiten über V-Bewertung ist kleiner oder gleich als 5%.

Geschwindigkeitskennzahlen [V in km/h]

	Vmin	Vavg	Vmax	V15	V50	V85	Vexc (Vmax StVO)
In der Auen	5	31	70	25	31	37	56.5%
Gehend	4	28	65	22	28	34	31.5%
Querschnitt	4	30	70	24	30	36	46.7%

Geschwindigkeitsüberschreitung

	Σ Gesamt	Σ Vmax StVO <= V-Bewertung		Σ > V-Bewertung	
In der Auen	11942	6002	50.3%	742	6.2%
Gehend	7620	2245	29.5%	154	2.0%
Querschnitt	19562	8247	42.2%	896	4.6%

Geschwindigkeitsklassen

	10	20	30	40	50	60	70	80	90	100	110	>110
In der Auen	130	729	4339	6002	690	49	3	0	0	0	0	0
	1%	6%	36%	50%	6%	0%	0%	0%	0%	0%	0%	0%
Gehend	50	867	4304	2245	146	7	1	0	0	0	0	0
	1%	11%	56%	29%	2%	0%	0%	0%	0%	0%	0%	0%
Querschnitt	180	1596	8643	8247	836	56	4	0	0	0	0	0
	1%	8%	44%	42%	4%	0%	0%	0%	0%	0%	0%	0%

Erweiterung Geschwindigkeitskennzahlen [V in km/h]

	V5	V10	V15	V45	V50	V55	V60	V85	V90	V95
In der Auen	18	23	25	31	31	32	33	37	39	41
Gehend	16	19	22	27	28	29	29	34	35	37
Querschnitt	17	21	24	29	30	31	31	36	38	40

Längenklassen

	PKW		LKW		LZ	
In der Auen	11654	98%	274	2%	14	0%
Gehend	7362	97%	249	3%	9	0%
Querschnitt	19016	97%	523	3%	23	0%

Beschreibungen

Vmax StVO: Zulässige Höchstgeschwindigkeit in km/h

V-Bewertung: Zulässige Höchstgeschwindigkeit + V-Toleranz in km/h

Zeit	Σ	10	20	30	40	50	60	70	80	90	100	110	>110	$\Sigma > V$ -Bewertung	
28.06.2024 15:00	73	0	3	26	38	6	0	0	0	0	0	0	0	6	8.2%
28.06.2024 16:00	111	0	13	42	51	5	0	0	0	0	0	0	0	5	4.5%
28.06.2024 17:00	122	3	7	49	59	3	1	0	0	0	0	0	0	4	3.3%
28.06.2024 18:00	97	1	10	28	53	5	0	0	0	0	0	0	0	5	5.2%
28.06.2024 19:00	69	1	6	21	35	6	0	0	0	0	0	0	0	6	8.7%
28.06.2024 20:00	53	2	4	19	19	9	0	0	0	0	0	0	0	9	17.0%
28.06.2024 21:00	44	0	2	14	22	5	1	0	0	0	0	0	0	6	13.6%
28.06.2024 22:00	36	0	0	14	21	1	0	0	0	0	0	0	0	1	2.8%
28.06.2024 23:00	28	0	0	10	16	2	0	0	0	0	0	0	0	2	7.1%

[Fr, 28 Juni]	Σ	10	20	30	40	50	60	70	80	90	100	110	>110	$\Sigma > V$ -Bewertung	
00:00-06:00	0	0	0	0	0	0	0	0	0	0	0	0	0	0	-
06:00-09:00	0	0	0	0	0	0	0	0	0	0	0	0	0	0	-
15:00-19:00	403	4	33	145	201	19	1	0	0	0	0	0	0	20	5.0%
06:00-22:00	569	7	45	199	277	39	2	0	0	0	0	0	0	41	7.2%
00:00-24:00	633	7	45	223	314	42	2	0	0	0	0	0	0	44	7.0%

Zeile mit den meisten V-Bewertungs-Überschreitungen pro Tag
 V-Bewertung Zulässige Höchstgeschwindigkeit + V-Toleranz in km/h

Zeit	Σ	10	20	30	40	50	60	70	80	90	100	110	>110	Σ > V-Bewertung	
29.06.2024 00:00	22	2	1	4	12	3	0	0	0	0	0	0	0	3	13.6%
29.06.2024 01:00	8	0	0	1	6	1	0	0	0	0	0	0	0	1	12.5%
29.06.2024 02:00	12	0	2	4	6	0	0	0	0	0	0	0	0	0	0.0%
29.06.2024 03:00	4	0	0	1	1	2	0	0	0	0	0	0	0	2	50.0%
29.06.2024 04:00	9	0	1	1	4	3	0	0	0	0	0	0	0	3	33.3%
29.06.2024 05:00	6	0	0	1	3	0	2	0	0	0	0	0	0	2	33.3%
29.06.2024 06:00	23	0	0	3	15	4	1	0	0	0	0	0	0	5	21.7%
29.06.2024 07:00	29	0	2	5	18	4	0	0	0	0	0	0	0	4	13.8%
29.06.2024 08:00	62	0	5	11	41	4	1	0	0	0	0	0	0	5	8.1%
29.06.2024 09:00	99	0	9	34	51	5	0	0	0	0	0	0	0	5	5.1%
29.06.2024 10:00	107	0	4	42	57	4	0	0	0	0	0	0	0	4	3.7%
29.06.2024 11:00	102	2	9	41	45	4	1	0	0	0	0	0	0	5	4.9%
29.06.2024 12:00	94	2	8	43	36	5	0	0	0	0	0	0	0	5	5.3%
29.06.2024 13:00	122	2	5	43	68	4	0	0	0	0	0	0	0	4	3.3%
29.06.2024 14:00	103	0	8	36	53	6	0	0	0	0	0	0	0	6	5.8%
29.06.2024 15:00	88	0	9	36	41	2	0	0	0	0	0	0	0	2	2.3%
29.06.2024 16:00	86	1	6	32	40	7	0	0	0	0	0	0	0	7	8.1%
29.06.2024 17:00	109	0	11	52	40	5	1	0	0	0	0	0	0	6	5.5%
29.06.2024 18:00	81	2	12	28	29	9	1	0	0	0	0	0	0	10	12.3%
29.06.2024 19:00	69	0	1	19	39	9	1	0	0	0	0	0	0	10	14.5%
29.06.2024 20:00	57	1	5	13	28	8	2	0	0	0	0	0	0	10	17.5%
29.06.2024 21:00	21	0	1	3	15	2	0	0	0	0	0	0	0	2	9.5%
29.06.2024 22:00	22	0	3	2	16	1	0	0	0	0	0	0	0	1	4.5%
29.06.2024 23:00	46	0	2	15	22	6	1	0	0	0	0	0	0	7	15.2%

[Sa, 29 Juni]	Σ	10	20	30	40	50	60	70	80	90	100	110	>110	Σ > V-Bewertung	
00:00-06:00	61	2	4	12	32	9	2	0	0	0	0	0	0	11	18.0%
06:00-09:00	114	0	7	19	74	12	2	0	0	0	0	0	0	14	12.3%
15:00-19:00	364	3	38	148	150	23	2	0	0	0	0	0	0	25	6.9%
06:00-22:00	1252	10	95	441	616	82	8	0	0	0	0	0	0	90	7.2%
00:00-24:00	1381	12	104	470	686	98	11	0	0	0	0	0	0	109	7.9%

Zeile mit den meisten V-Bewertungs-Überschreitungen pro Tag
 V-Bewertung Zulässige Höchstgeschwindigkeit + V-Toleranz in km/h

Zeit	Σ	10	20	30	40	50	60	70	80	90	100	110	>110	Σ > V-Bewertung	
30.06.2024 00:00	26	0	1	11	10	4	0	0	0	0	0	0	0	4	15.4%
30.06.2024 01:00	31	2	0	14	13	1	1	0	0	0	0	0	0	2	6.5%
30.06.2024 02:00	8	0	0	0	5	2	1	0	0	0	0	0	0	3	37.5%
30.06.2024 03:00	3	0	0	0	1	2	0	0	0	0	0	0	0	2	66.7%
30.06.2024 04:00	4	1	0	0	2	0	1	0	0	0	0	0	0	1	25.0%
30.06.2024 05:00	6	0	0	2	3	1	0	0	0	0	0	0	0	1	16.7%
30.06.2024 06:00	6	0	1	1	2	1	1	0	0	0	0	0	0	2	33.3%
30.06.2024 07:00	5	0	0	1	3	1	0	0	0	0	0	0	0	1	20.0%
30.06.2024 08:00	22	0	0	5	17	0	0	0	0	0	0	0	0	0	0.0%
30.06.2024 09:00	29	0	1	9	19	0	0	0	0	0	0	0	0	0	0.0%
30.06.2024 10:00	48	0	4	17	21	6	0	0	0	0	0	0	0	6	12.5%
30.06.2024 11:00	39	1	5	15	15	3	0	0	0	0	0	0	0	3	7.7%
30.06.2024 12:00	52	2	2	22	17	9	0	0	0	0	0	0	0	9	17.3%
30.06.2024 13:00	72	1	3	24	39	5	0	0	0	0	0	0	0	5	6.9%
30.06.2024 14:00	70	1	6	32	24	7	0	0	0	0	0	0	0	7	10.0%
30.06.2024 15:00	49	3	5	18	19	4	0	0	0	0	0	0	0	4	8.2%
30.06.2024 16:00	72	2	1	28	39	2	0	0	0	0	0	0	0	2	2.8%
30.06.2024 17:00	84	2	2	35	42	3	0	0	0	0	0	0	0	3	3.6%
30.06.2024 18:00	55	0	3	17	31	4	0	0	0	0	0	0	0	4	7.3%
30.06.2024 19:00	40	2	5	10	21	2	0	0	0	0	0	0	0	2	5.0%
30.06.2024 20:00	31	0	3	7	18	3	0	0	0	0	0	0	0	3	9.7%
30.06.2024 21:00	28	0	1	5	19	3	0	0	0	0	0	0	0	3	10.7%
30.06.2024 22:00	16	0	0	10	4	1	1	0	0	0	0	0	0	2	12.5%
30.06.2024 23:00	9	0	0	4	3	2	0	0	0	0	0	0	0	2	22.2%

[So, 30 Juni]	Σ	10	20	30	40	50	60	70	80	90	100	110	>110	Σ > V-Bewertung	
00:00-06:00	78	3	1	27	34	10	3	0	0	0	0	0	0	13	16.7%
06:00-09:00	33	0	1	7	22	2	1	0	0	0	0	0	0	3	9.1%
15:00-19:00	260	7	11	98	131	13	0	0	0	0	0	0	0	13	5.0%
06:00-22:00	702	14	42	246	346	53	1	0	0	0	0	0	0	54	7.7%
00:00-24:00	805	17	43	287	387	66	5	0	0	0	0	0	0	71	8.8%

Zeile mit den meisten V-Bewertungs-Überschreitungen pro Tag
 V-Bewertung Zulässige Höchstgeschwindigkeit + V-Toleranz in km/h

Zeit	Σ	10	20	30	40	50	60	70	80	90	100	110	>110	Σ > V-Bewertung	
01.07.2024 00:00	5	0	2	1	2	0	0	0	0	0	0	0	0	0	0.0%
01.07.2024 01:00	13	1	3	3	4	2	0	0	0	0	0	0	0	2	15.4%
01.07.2024 02:00	1	0	0	0	1	0	0	0	0	0	0	0	0	0	0.0%
01.07.2024 03:00	2	0	0	0	1	1	0	0	0	0	0	0	0	1	50.0%
01.07.2024 04:00	7	0	0	1	6	0	0	0	0	0	0	0	0	0	0.0%
01.07.2024 05:00	29	0	0	4	21	3	1	0	0	0	0	0	0	4	13.8%
01.07.2024 06:00	83	1	0	20	49	13	0	0	0	0	0	0	0	13	15.7%
01.07.2024 07:00	147	2	2	54	78	11	0	0	0	0	0	0	0	11	7.5%
01.07.2024 08:00	128	0	5	43	76	3	1	0	0	0	0	0	0	4	3.1%
01.07.2024 09:00	107	0	8	33	61	4	1	0	0	0	0	0	0	5	4.7%
01.07.2024 10:00	100	0	8	52	34	6	0	0	0	0	0	0	0	6	6.0%
01.07.2024 11:00	105	1	8	45	48	3	0	0	0	0	0	0	0	3	2.9%
01.07.2024 12:00	124	2	14	57	51	0	0	0	0	0	0	0	0	0	0.0%
01.07.2024 13:00	97	4	7	25	57	4	0	0	0	0	0	0	0	4	4.1%
01.07.2024 14:00	105	1	6	38	56	4	0	0	0	0	0	0	0	4	3.8%
01.07.2024 15:00	129	0	8	63	53	4	1	0	0	0	0	0	0	5	3.9%
01.07.2024 16:00	145	1	9	63	71	1	0	0	0	0	0	0	0	1	0.7%
01.07.2024 17:00	151	2	11	63	70	5	0	0	0	0	0	0	0	5	3.3%
01.07.2024 18:00	101	0	8	30	58	5	0	0	0	0	0	0	0	5	5.0%
01.07.2024 19:00	55	0	4	16	28	6	1	0	0	0	0	0	0	7	12.7%
01.07.2024 20:00	45	0	4	21	19	1	0	0	0	0	0	0	0	1	2.2%
01.07.2024 21:00	28	2	2	6	15	3	0	0	0	0	0	0	0	3	10.7%
01.07.2024 22:00	33	1	3	15	10	4	0	0	0	0	0	0	0	4	12.1%
01.07.2024 23:00	16	0	0	8	7	1	0	0	0	0	0	0	0	1	6.2%

[Mo, 1 Juli]	Σ	10	20	30	40	50	60	70	80	90	100	110	>110	Σ > V-Bewertung	
00:00-06:00	57	1	5	9	35	6	1	0	0	0	0	0	0	7	12.3%
06:00-09:00	358	3	7	117	203	27	1	0	0	0	0	0	0	28	7.8%
15:00-19:00	526	3	36	219	252	15	1	0	0	0	0	0	0	16	3.0%
06:00-22:00	1650	16	104	629	824	73	4	0	0	0	0	0	0	77	4.7%
00:00-24:00	1756	18	112	661	876	84	5	0	0	0	0	0	0	89	5.1%

Zeile mit den meisten V-Bewertungs-Überschreitungen pro Tag
 V-Bewertung Zulässige Höchstgeschwindigkeit + V-Toleranz in km/h

Zeit	Σ	10	20	30	40	50	60	70	80	90	100	110	>110	Σ > V-Bewertung	
02.07.2024 00:00	4	0	0	0	4	0	0	0	0	0	0	0	0	0	0.0%
02.07.2024 01:00	2	0	0	1	1	0	0	0	0	0	0	0	0	0	0.0%
02.07.2024 02:00	4	0	0	1	2	1	0	0	0	0	0	0	0	1	25.0%
02.07.2024 03:00	4	0	0	0	3	1	0	0	0	0	0	0	0	1	25.0%
02.07.2024 04:00	5	0	0	1	3	1	0	0	0	0	0	0	0	1	20.0%
02.07.2024 05:00	32	0	1	4	16	11	0	0	0	0	0	0	0	11	34.4%
02.07.2024 06:00	86	0	0	16	57	12	1	0	0	0	0	0	0	13	15.1%
02.07.2024 07:00	165	1	14	75	70	5	0	0	0	0	0	0	0	5	3.0%
02.07.2024 08:00	195	0	6	76	100	12	1	0	0	0	0	0	0	13	6.7%
02.07.2024 09:00	96	1	3	41	45	6	0	0	0	0	0	0	0	6	6.2%
02.07.2024 10:00	94	1	5	32	51	5	0	0	0	0	0	0	0	5	5.3%
02.07.2024 11:00	98	0	3	35	54	6	0	0	0	0	0	0	0	6	6.1%
02.07.2024 12:00	97	2	7	37	47	4	0	0	0	0	0	0	0	4	4.1%
02.07.2024 13:00	112	0	5	41	55	11	0	0	0	0	0	0	0	11	9.8%
02.07.2024 14:00	141	0	2	52	82	5	0	0	0	0	0	0	0	5	3.5%
02.07.2024 15:00	110	0	8	53	48	1	0	0	0	0	0	0	0	1	0.9%
02.07.2024 16:00	127	0	5	60	52	9	1	0	0	0	0	0	0	10	7.9%
02.07.2024 17:00	104	1	5	39	54	5	0	0	0	0	0	0	0	5	4.8%
02.07.2024 18:00	107	0	7	42	55	3	0	0	0	0	0	0	0	3	2.8%
02.07.2024 19:00	61	3	4	21	26	7	0	0	0	0	0	0	0	7	11.5%
02.07.2024 20:00	46	0	7	11	26	2	0	0	0	0	0	0	0	2	4.3%
02.07.2024 21:00	31	1	0	8	20	2	0	0	0	0	0	0	0	2	6.5%
02.07.2024 22:00	12	0	0	2	10	0	0	0	0	0	0	0	0	0	0.0%
02.07.2024 23:00	12	0	0	4	7	1	0	0	0	0	0	0	0	1	8.3%

[Di, 2 Juli]	Σ	10	20	30	40	50	60	70	80	90	100	110	>110	Σ > V-Bewertung	
00:00-06:00	51	0	1	7	29	14	0	0	0	0	0	0	0	14	27.5%
06:00-09:00	446	1	20	167	227	29	2	0	0	0	0	0	0	31	7.0%
15:00-19:00	448	1	25	194	209	18	1	0	0	0	0	0	0	19	4.2%
06:00-22:00	1670	10	81	639	842	95	3	0	0	0	0	0	0	98	5.9%
00:00-24:00	1745	10	82	652	888	110	3	0	0	0	0	0	0	113	6.5%

Zeile mit den meisten V-Bewertungs-Überschreitungen pro Tag
 V-Bewertung Zulässige Höchstgeschwindigkeit + V-Toleranz in km/h

Zeit	Σ	10	20	30	40	50	60	70	80	90	100	110	>110	Σ > V-Bewertung		
03.07.2024 00:00	6	1	2	1	2	0	0	0	0	0	0	0	0	0	0	0.0%
03.07.2024 01:00	6	1	1	2	2	0	0	0	0	0	0	0	0	0	0	0.0%
03.07.2024 02:00	2	0	0	1	0	1	0	0	0	0	0	0	0	1	50.0%	
03.07.2024 03:00	2	0	1	0	1	0	0	0	0	0	0	0	0	0	0	0.0%
03.07.2024 04:00	5	0	0	2	3	0	0	0	0	0	0	0	0	0	0	0.0%
03.07.2024 05:00	29	0	0	3	20	4	2	0	0	0	0	0	0	6	20.7%	
03.07.2024 06:00	89	1	0	13	63	10	1	1	0	0	0	0	0	12	13.5%	
03.07.2024 07:00	175	0	6	59	103	7	0	0	0	0	0	0	0	7	4.0%	
03.07.2024 08:00	142	1	6	46	81	8	0	0	0	0	0	0	0	8	5.6%	
03.07.2024 09:00	97	3	4	38	49	3	0	0	0	0	0	0	0	3	3.1%	
03.07.2024 10:00	95	1	6	34	51	3	0	0	0	0	0	0	0	3	3.2%	
03.07.2024 11:00	82	1	3	30	43	5	0	0	0	0	0	0	0	5	6.1%	
03.07.2024 12:00	86	0	10	35	36	5	0	0	0	0	0	0	0	5	5.8%	
03.07.2024 13:00	100	2	6	31	56	4	1	0	0	0	0	0	0	5	5.0%	
03.07.2024 14:00	127	1	2	47	64	13	0	0	0	0	0	0	0	13	10.2%	
03.07.2024 15:00	93	1	7	31	47	7	0	0	0	0	0	0	0	7	7.5%	
03.07.2024 16:00	112	1	3	34	70	4	0	0	0	0	0	0	0	4	3.6%	
03.07.2024 17:00	101	2	6	33	58	2	0	0	0	0	0	0	0	2	2.0%	
03.07.2024 18:00	95	2	4	44	44	1	0	0	0	0	0	0	0	1	1.1%	
03.07.2024 19:00	94	2	9	30	49	4	0	0	0	0	0	0	0	4	4.3%	
03.07.2024 20:00	46	1	6	14	20	5	0	0	0	0	0	0	0	5	10.9%	
03.07.2024 21:00	31	1	0	10	17	3	0	0	0	0	0	0	0	3	9.7%	
03.07.2024 22:00	30	1	2	14	13	0	0	0	0	0	0	0	0	0	0	0.0%
03.07.2024 23:00	6	0	0	4	2	0	0	0	0	0	0	0	0	0	0	0.0%

[Mi, 3 Juli]	Σ	10	20	30	40	50	60	70	80	90	100	110	>110	Σ > V-Bewertung	
00:00-06:00	50	2	4	9	28	5	2	0	0	0	0	0	0	7	14.0%
06:00-09:00	406	2	12	118	247	25	1	1	0	0	0	0	0	27	6.7%
15:00-19:00	401	6	20	142	219	14	0	0	0	0	0	0	0	14	3.5%
06:00-22:00	1565	20	78	529	851	84	2	1	0	0	0	0	0	87	5.6%
00:00-24:00	1651	23	84	556	894	89	4	1	0	0	0	0	0	94	5.7%

Zeile mit den meisten V-Bewertungs-Überschreitungen pro Tag
 V-Bewertung Zulässige Höchstgeschwindigkeit + V-Toleranz in km/h

Zeit	Σ	10	20	30	40	50	60	70	80	90	100	110	>110	Σ > V-Bewertung	
04.07.2024 00:00	6	0	0	1	3	1	1	0	0	0	0	0	0	2	33.3%
04.07.2024 01:00	3	0	0	1	1	1	0	0	0	0	0	0	0	1	33.3%
04.07.2024 02:00	2	0	0	1	0	1	0	0	0	0	0	0	0	1	50.0%
04.07.2024 03:00	4	0	0	1	2	1	0	0	0	0	0	0	0	1	25.0%
04.07.2024 04:00	5	0	0	1	2	2	0	0	0	0	0	0	0	2	40.0%
04.07.2024 05:00	22	0	1	0	18	2	1	0	0	0	0	0	0	3	13.6%
04.07.2024 06:00	83	1	0	12	59	10	1	0	0	0	0	0	0	11	13.3%
04.07.2024 07:00	182	2	5	51	119	4	1	0	0	0	0	0	0	5	2.7%
04.07.2024 08:00	188	1	10	87	83	6	1	0	0	0	0	0	0	7	3.7%
04.07.2024 09:00	128	0	4	60	60	4	0	0	0	0	0	0	0	4	3.1%
04.07.2024 10:00	112	1	4	43	59	5	0	0	0	0	0	0	0	5	4.5%
04.07.2024 11:00	121	1	9	55	52	4	0	0	0	0	0	0	0	4	3.3%
04.07.2024 12:00	139	0	9	61	66	3	0	0	0	0	0	0	0	3	2.2%
04.07.2024 13:00	124	1	10	53	56	3	1	0	0	0	0	0	0	4	3.2%
04.07.2024 14:00	108	1	8	38	58	3	0	0	0	0	0	0	0	3	2.8%
04.07.2024 15:00	132	2	6	60	59	4	0	1	0	0	0	0	0	5	3.8%
04.07.2024 16:00	132	0	11	55	66	0	0	0	0	0	0	0	0	0	0.0%
04.07.2024 17:00	130	1	8	61	55	5	0	0	0	0	0	0	0	5	3.8%
04.07.2024 18:00	104	0	12	42	44	5	1	0	0	0	0	0	0	6	5.8%
04.07.2024 19:00	73	2	5	26	35	5	0	0	0	0	0	0	0	5	6.8%
04.07.2024 20:00	57	0	6	22	26	3	0	0	0	0	0	0	0	3	5.3%
04.07.2024 21:00	47	1	2	12	25	7	0	0	0	0	0	0	0	7	14.9%
04.07.2024 22:00	29	1	1	15	11	1	0	0	0	0	0	0	0	1	3.4%
04.07.2024 23:00	22	1	0	5	15	1	0	0	0	0	0	0	0	1	4.5%

[Do, 4 Juli]	Σ	10	20	30	40	50	60	70	80	90	100	110	>110	Σ > V-Bewertung	
00:00-06:00	42	0	1	5	26	8	2	0	0	0	0	0	0	10	23.8%
06:00-09:00	453	4	15	150	261	20	3	0	0	0	0	0	0	23	5.1%
15:00-19:00	498	3	37	218	224	14	1	1	0	0	0	0	0	16	3.2%
06:00-22:00	1860	14	109	738	922	71	5	1	0	0	0	0	0	77	4.1%
00:00-24:00	1953	16	111	763	974	81	7	1	0	0	0	0	0	89	4.6%

Zeile mit den meisten V-Bewertungs-Überschreitungen pro Tag
 V-Bewertung Zulässige Höchstgeschwindigkeit + V-Toleranz in km/h

Zeit	Σ	10	20	30	40	50	60	70	80	90	100	110	>110	$\Sigma > V$ -Bewertung	
05.07.2024 00:00	8	0	2	3	3	0	0	0	0	0	0	0	0	0	0.0%
05.07.2024 01:00	6	1	2	0	2	0	0	1	0	0	0	0	0	1	16.7%
05.07.2024 02:00	5	0	0	2	2	1	0	0	0	0	0	0	0	1	20.0%
05.07.2024 03:00	3	0	0	0	2	1	0	0	0	0	0	0	0	1	33.3%
05.07.2024 04:00	6	0	0	1	3	2	0	0	0	0	0	0	0	2	33.3%
05.07.2024 05:00	28	0	1	1	17	7	2	0	0	0	0	0	0	9	32.1%
05.07.2024 06:00	78	0	2	17	50	7	2	0	0	0	0	0	0	9	11.5%
05.07.2024 07:00	133	0	2	48	73	9	1	0	0	0	0	0	0	10	7.5%
05.07.2024 08:00	145	7	7	54	68	9	0	0	0	0	0	0	0	9	6.2%
05.07.2024 09:00	120	0	5	44	66	4	1	0	0	0	0	0	0	5	4.2%
05.07.2024 10:00	95	2	7	37	45	4	0	0	0	0	0	0	0	4	4.2%
05.07.2024 11:00	122	1	12	48	56	5	0	0	0	0	0	0	0	5	4.1%
05.07.2024 12:00	105	0	11	38	54	2	0	0	0	0	0	0	0	2	1.9%
05.07.2024 13:00	116	0	7	48	55	6	0	0	0	0	0	0	0	6	5.2%
05.07.2024 14:00	109	2	7	35	59	5	1	0	0	0	0	0	0	6	5.5%
05.07.2024 15:00	137	1	17	50	64	5	0	0	0	0	0	0	0	5	3.6%
05.07.2024 16:00	133	0	17	70	40	6	0	0	0	0	0	0	0	6	4.5%
05.07.2024 17:00	125	5	7	53	55	5	0	0	0	0	0	0	0	5	4.0%
05.07.2024 18:00	60	2	7	14	34	3	0	0	0	0	0	0	0	3	5.0%
05.07.2024 19:00	29	0	3	13	12	0	1	0	0	0	0	0	0	1	3.4%
05.07.2024 20:00	25	0	2	3	16	3	1	0	0	0	0	0	0	4	16.0%
05.07.2024 21:00	50	0	3	18	23	5	1	0	0	0	0	0	0	6	12.0%
05.07.2024 22:00	21	0	3	6	11	1	0	0	0	0	0	0	0	1	4.8%
05.07.2024 23:00	29	1	3	11	9	5	0	0	0	0	0	0	0	5	17.2%

[Fr, 5 Juli]	Σ	10	20	30	40	50	60	70	80	90	100	110	>110	$\Sigma > V$ -Bewertung	
00:00-06:00	56	1	5	7	29	11	2	1	0	0	0	0	0	14	25.0%
06:00-09:00	356	7	11	119	191	25	3	0	0	0	0	0	0	28	7.9%
15:00-19:00	455	8	48	187	193	19	0	0	0	0	0	0	0	19	4.2%
06:00-22:00	1582	20	116	590	770	78	8	0	0	0	0	0	0	86	5.4%
00:00-24:00	1688	22	127	614	819	95	10	1	0	0	0	0	0	106	6.3%

Zeile mit den meisten V-Bewertungs-Überschreitungen pro Tag
 V-Bewertung Zulässige Höchstgeschwindigkeit + V-Toleranz in km/h

Zeit	Σ	10	20	30	40	50	60	70	80	90	100	110	>110	Σ > V-Bewertung	
06.07.2024 00:00	24	0	0	6	15	3	0	0	0	0	0	0	0	3	12.5%
06.07.2024 01:00	8	1	0	0	6	1	0	0	0	0	0	0	0	1	12.5%
06.07.2024 02:00	8	1	0	4	3	0	0	0	0	0	0	0	0	0	0.0%
06.07.2024 03:00	6	0	0	1	4	1	0	0	0	0	0	0	0	1	16.7%
06.07.2024 04:00	4	0	1	0	2	1	0	0	0	0	0	0	0	1	25.0%
06.07.2024 05:00	10	1	0	2	5	2	0	0	0	0	0	0	0	2	20.0%
06.07.2024 06:00	10	0	0	4	5	1	0	0	0	0	0	0	0	1	10.0%
06.07.2024 07:00	31	1	3	6	16	5	0	0	0	0	0	0	0	5	16.1%
06.07.2024 08:00	35	0	1	12	17	3	2	0	0	0	0	0	0	5	14.3%
06.07.2024 09:00	83	1	7	34	38	3	0	0	0	0	0	0	0	3	3.6%
06.07.2024 10:00	111	0	9	44	53	5	0	0	0	0	0	0	0	5	4.5%

[Sa, 6 Juli]	Σ	10	20	30	40	50	60	70	80	90	100	110	>110	Σ > V-Bewertung	
00:00-06:00	60	3	1	13	35	8	0	0	0	0	0	0	0	8	13.3%
06:00-09:00	76	1	4	22	38	9	2	0	0	0	0	0	0	11	14.5%
15:00-19:00	0	0	0	0	0	0	0	0	0	0	0	0	0	0	-
06:00-22:00	270	2	20	100	129	17	2	0	0	0	0	0	0	19	7.0%
00:00-24:00	330	5	21	113	164	25	2	0	0	0	0	0	0	27	8.2%

Zeile mit den meisten V-Bewertungs-Überschreitungen pro Tag
 V-Bewertung Zulässige Höchstgeschwindigkeit + V-Toleranz in km/h

		Σ Gesamt	$\Sigma > V_{max} \text{ StVO}$		$\Sigma V_{max} \text{ StVO} \leq V\text{-Bewertung}$		$\Sigma > V\text{-Bewertung}$		Bewertung
Freitags	20:00 - 21:00	78	48	61.5%	35	44.9%	13	16.7%	Hoch
Montags	06:00 - 07:00	83	62	74.7%	49	59.0%	13	15.7%	Hoch
Dienstags	06:00 - 07:00	86	70	81.4%	57	66.3%	13	15.1%	Hoch
Dienstags	08:00 - 09:00	195	113	57.9%	100	51.3%	13	6.7%	Niedrig
Mittwochs	14:00 - 15:00	127	77	60.6%	64	50.4%	13	10.2%	Mittel
Freitags	21:00 - 22:00	94	57	60.6%	45	47.9%	12	12.8%	Mittel
Mittwochs	06:00 - 07:00	89	75	84.3%	63	70.8%	12	13.5%	Mittel
Freitags	15:00 - 16:00	210	113	53.8%	102	48.6%	11	5.2%	Niedrig
Freitags	16:00 - 17:00	244	102	41.8%	91	37.3%	11	4.5%	Keine
Montags	07:00 - 08:00	147	89	60.5%	78	53.1%	11	7.5%	Niedrig
Dienstags	05:00 - 06:00	32	27	84.4%	16	50.0%	11	34.4%	Höchste
Dienstags	13:00 - 14:00	112	66	58.9%	55	49.1%	11	9.8%	Niedrig
Donnerstags	06:00 - 07:00	83	70	84.3%	59	71.1%	11	13.3%	Mittel
Samstags	08:00 - 09:00	97	68	70.1%	58	59.8%	10	10.3%	Mittel
Samstags	18:00 - 19:00	81	39	48.1%	29	35.8%	10	12.3%	Mittel
Samstags	19:00 - 20:00	69	49	71.0%	39	56.5%	10	14.5%	Mittel
Samstags	20:00 - 21:00	57	38	66.7%	28	49.1%	10	17.5%	Hoch
Dienstags	16:00 - 17:00	127	62	48.8%	52	40.9%	10	7.9%	Niedrig
Freitags	07:00 - 08:00	133	83	62.4%	73	54.9%	10	7.5%	Niedrig
Freitags	17:00 - 18:00	247	123	49.8%	114	46.2%	9	3.6%	Keine
Samstags	07:00 - 08:00	60	43	71.7%	34	56.7%	9	15.0%	Hoch
Samstags	10:00 - 11:00	218	119	54.6%	110	50.5%	9	4.1%	Keine
Sonntags	12:00 - 13:00	52	26	50.0%	17	32.7%	9	17.3%	Hoch
Freitags	05:00 - 06:00	28	26	92.9%	17	60.7%	9	32.1%	Höchste
Freitags	06:00 - 07:00	78	59	75.6%	50	64.1%	9	11.5%	Mittel
Freitags	08:00 - 09:00	145	77	53.1%	68	46.9%	9	6.2%	Niedrig
Freitags	18:00 - 19:00	157	95	60.5%	87	55.4%	8	5.1%	Niedrig
Samstags	09:00 - 10:00	182	97	53.3%	89	48.9%	8	4.4%	Keine
Mittwochs	08:00 - 09:00	142	89	62.7%	81	57.0%	8	5.6%	Niedrig
Freitags	19:00 - 20:00	98	54	55.1%	47	48.0%	7	7.1%	Niedrig
Freitags	23:00 - 00:00	57	32	56.1%	25	43.9%	7	12.3%	Mittel
Samstags	16:00 - 17:00	86	47	54.7%	40	46.5%	7	8.1%	Niedrig

Vmax StVO Zulässige Höchstgeschwindigkeit in km/h

V-Bewertung Zulässige Höchstgeschwindigkeit + V-Toleranz in km/h

		Σ Gesamt	$\Sigma > V_{max} \text{ StVO}$		$\Sigma V_{max} \text{ StVO} \leq V\text{-Bewertung}$		$\Sigma > V\text{-Bewertung}$		Bewertung
Samstags	23:00 - 00:00	46	29	63.0%	22	47.8%	7	15.2%	Hoch
Sonntags	14:00 - 15:00	70	31	44.3%	24	34.3%	7	10.0%	Mittel
Montags	19:00 - 20:00	55	35	63.6%	28	50.9%	7	12.7%	Mittel
Dienstags	19:00 - 20:00	61	33	54.1%	26	42.6%	7	11.5%	Mittel
Mittwochs	07:00 - 08:00	175	110	62.9%	103	58.9%	7	4.0%	Keine
Mittwochs	15:00 - 16:00	93	54	58.1%	47	50.5%	7	7.5%	Niedrig
Donnerstags	08:00 - 09:00	188	90	47.9%	83	44.1%	7	3.7%	Keine
Donnerstags	21:00 - 22:00	47	32	68.1%	25	53.2%	7	14.9%	Mittel
Samstags	00:00 - 01:00	46	33	71.7%	27	58.7%	6	13.0%	Mittel
Samstags	06:00 - 07:00	33	26	78.8%	20	60.6%	6	18.2%	Hoch
Samstags	14:00 - 15:00	103	59	57.3%	53	51.5%	6	5.8%	Niedrig
Samstags	17:00 - 18:00	109	46	42.2%	40	36.7%	6	5.5%	Niedrig
Sonntags	10:00 - 11:00	48	27	56.2%	21	43.8%	6	12.5%	Mittel
Montags	10:00 - 11:00	100	40	40.0%	34	34.0%	6	6.0%	Niedrig
Dienstags	09:00 - 10:00	96	51	53.1%	45	46.9%	6	6.2%	Niedrig
Dienstags	11:00 - 12:00	98	60	61.2%	54	55.1%	6	6.1%	Niedrig
Mittwochs	05:00 - 06:00	29	26	89.7%	20	69.0%	6	20.7%	Höchste
Donnerstags	18:00 - 19:00	104	50	48.1%	44	42.3%	6	5.8%	Niedrig
Freitags	13:00 - 14:00	116	61	52.6%	55	47.4%	6	5.2%	Niedrig
Freitags	14:00 - 15:00	109	65	59.6%	59	54.1%	6	5.5%	Niedrig
Samstags	11:00 - 12:00	102	50	49.0%	45	44.1%	5	4.9%	Keine
Samstags	12:00 - 13:00	94	41	43.6%	36	38.3%	5	5.3%	Niedrig
Sonntags	13:00 - 14:00	72	44	61.1%	39	54.2%	5	6.9%	Niedrig
Montags	09:00 - 10:00	107	66	61.7%	61	57.0%	5	4.7%	Keine
Montags	15:00 - 16:00	129	58	45.0%	53	41.1%	5	3.9%	Keine
Montags	17:00 - 18:00	151	75	49.7%	70	46.4%	5	3.3%	Keine
Montags	18:00 - 19:00	101	63	62.4%	58	57.4%	5	5.0%	Niedrig
Dienstags	07:00 - 08:00	165	75	45.5%	70	42.4%	5	3.0%	Keine
Dienstags	10:00 - 11:00	94	56	59.6%	51	54.3%	5	5.3%	Niedrig
Dienstags	14:00 - 15:00	141	87	61.7%	82	58.2%	5	3.5%	Keine
Dienstags	17:00 - 18:00	104	59	56.7%	54	51.9%	5	4.8%	Keine
Mittwochs	11:00 - 12:00	82	48	58.5%	43	52.4%	5	6.1%	Niedrig

Vmax StVO Zulässige Höchstgeschwindigkeit in km/h

V-Bewertung Zulässige Höchstgeschwindigkeit + V-Toleranz in km/h

		Σ Gesamt	$\Sigma > V_{max} \text{ StVO}$		$\Sigma V_{max} \text{ StVO} \leq V\text{-Bewertung}$		$\Sigma > V\text{-Bewertung}$		Bewertung
Mittwochs	12:00 - 13:00	86	41	47.7%	36	41.9%	5	5.8%	Niedrig
Mittwochs	13:00 - 14:00	100	61	61.0%	56	56.0%	5	5.0%	Niedrig
Mittwochs	20:00 - 21:00	46	25	54.3%	20	43.5%	5	10.9%	Mittel
Donnerstags	07:00 - 08:00	182	124	68.1%	119	65.4%	5	2.7%	Keine
Donnerstags	10:00 - 11:00	112	64	57.1%	59	52.7%	5	4.5%	Keine
Donnerstags	15:00 - 16:00	132	64	48.5%	59	44.7%	5	3.8%	Keine
Donnerstags	17:00 - 18:00	130	60	46.2%	55	42.3%	5	3.8%	Keine
Donnerstags	19:00 - 20:00	73	40	54.8%	35	47.9%	5	6.8%	Niedrig
Freitags	09:00 - 10:00	120	71	59.2%	66	55.0%	5	4.2%	Keine
Freitags	11:00 - 12:00	122	61	50.0%	56	45.9%	5	4.1%	Keine
Samstags	04:00 - 05:00	13	10	76.9%	6	46.2%	4	30.8%	Höchste
Samstags	05:00 - 06:00	16	12	75.0%	8	50.0%	4	25.0%	Höchste
Samstags	13:00 - 14:00	122	72	59.0%	68	55.7%	4	3.3%	Keine
Sonntags	00:00 - 01:00	26	14	53.8%	10	38.5%	4	15.4%	Hoch
Sonntags	15:00 - 16:00	49	23	46.9%	19	38.8%	4	8.2%	Niedrig
Sonntags	18:00 - 19:00	55	35	63.6%	31	56.4%	4	7.3%	Niedrig
Montags	05:00 - 06:00	29	25	86.2%	21	72.4%	4	13.8%	Mittel
Montags	08:00 - 09:00	128	80	62.5%	76	59.4%	4	3.1%	Keine
Montags	13:00 - 14:00	97	61	62.9%	57	58.8%	4	4.1%	Keine
Montags	14:00 - 15:00	105	60	57.1%	56	53.3%	4	3.8%	Keine
Montags	22:00 - 23:00	33	14	42.4%	10	30.3%	4	12.1%	Mittel
Dienstags	12:00 - 13:00	97	51	52.6%	47	48.5%	4	4.1%	Keine
Mittwochs	16:00 - 17:00	112	74	66.1%	70	62.5%	4	3.6%	Keine
Mittwochs	19:00 - 20:00	94	53	56.4%	49	52.1%	4	4.3%	Keine
Donnerstags	09:00 - 10:00	128	64	50.0%	60	46.9%	4	3.1%	Keine
Donnerstags	11:00 - 12:00	121	56	46.3%	52	43.0%	4	3.3%	Keine
Donnerstags	13:00 - 14:00	124	60	48.4%	56	45.2%	4	3.2%	Keine
Freitags	10:00 - 11:00	95	49	51.6%	45	47.4%	4	4.2%	Keine
Samstags	03:00 - 04:00	10	8	80.0%	5	50.0%	3	30.0%	Höchste
Sonntags	02:00 - 03:00	8	8	100.0%	5	62.5%	3	37.5%	Höchste
Sonntags	11:00 - 12:00	39	18	46.2%	15	38.5%	3	7.7%	Niedrig
Sonntags	17:00 - 18:00	84	45	53.6%	42	50.0%	3	3.6%	Keine

Vmax StVO Zulässige Höchstgeschwindigkeit in km/h

V-Bewertung Zulässige Höchstgeschwindigkeit + V-Toleranz in km/h

		Σ Gesamt	$\Sigma > V_{max} \text{ StVO}$		$\Sigma V_{max} \text{ StVO} \leq V\text{-Bewertung}$		$\Sigma > V\text{-Bewertung}$		Bewertung
Sonntags	20:00 - 21:00	31	21	67.7%	18	58.1%	3	9.7%	Niedrig
Sonntags	21:00 - 22:00	28	22	78.6%	19	67.9%	3	10.7%	Mittel
Montags	11:00 - 12:00	105	51	48.6%	48	45.7%	3	2.9%	Keine
Montags	21:00 - 22:00	28	18	64.3%	15	53.6%	3	10.7%	Mittel
Dienstags	18:00 - 19:00	107	58	54.2%	55	51.4%	3	2.8%	Keine
Mittwochs	09:00 - 10:00	97	52	53.6%	49	50.5%	3	3.1%	Keine
Mittwochs	10:00 - 11:00	95	54	56.8%	51	53.7%	3	3.2%	Keine
Mittwochs	21:00 - 22:00	31	20	64.5%	17	54.8%	3	9.7%	Niedrig
Donnerstags	05:00 - 06:00	22	21	95.5%	18	81.8%	3	13.6%	Mittel
Donnerstags	12:00 - 13:00	139	69	49.6%	66	47.5%	3	2.2%	Keine
Donnerstags	14:00 - 15:00	108	61	56.5%	58	53.7%	3	2.8%	Keine
Donnerstags	20:00 - 21:00	57	29	50.9%	26	45.6%	3	5.3%	Niedrig
Freitags	22:00 - 23:00	57	34	59.6%	32	56.1%	2	3.5%	Keine
Samstags	01:00 - 02:00	16	14	87.5%	12	75.0%	2	12.5%	Mittel
Samstags	15:00 - 16:00	88	43	48.9%	41	46.6%	2	2.3%	Keine
Samstags	21:00 - 22:00	21	17	81.0%	15	71.4%	2	9.5%	Niedrig
Sonntags	01:00 - 02:00	31	15	48.4%	13	41.9%	2	6.5%	Niedrig
Sonntags	03:00 - 04:00	3	3	100.0%	1	33.3%	2	66.7%	Höchste
Sonntags	06:00 - 07:00	6	4	66.7%	2	33.3%	2	33.3%	Höchste
Sonntags	16:00 - 17:00	72	41	56.9%	39	54.2%	2	2.8%	Keine
Sonntags	19:00 - 20:00	40	23	57.5%	21	52.5%	2	5.0%	Niedrig
Sonntags	22:00 - 23:00	16	6	37.5%	4	25.0%	2	12.5%	Mittel
Sonntags	23:00 - 00:00	9	5	55.6%	3	33.3%	2	22.2%	Höchste
Montags	01:00 - 02:00	13	6	46.2%	4	30.8%	2	15.4%	Hoch
Dienstags	20:00 - 21:00	46	28	60.9%	26	56.5%	2	4.3%	Keine
Dienstags	21:00 - 22:00	31	22	71.0%	20	64.5%	2	6.5%	Niedrig
Mittwochs	17:00 - 18:00	101	60	59.4%	58	57.4%	2	2.0%	Keine
Donnerstags	00:00 - 01:00	6	5	83.3%	3	50.0%	2	33.3%	Höchste
Donnerstags	04:00 - 05:00	5	4	80.0%	2	40.0%	2	40.0%	Höchste
Freitags	04:00 - 05:00	6	5	83.3%	3	50.0%	2	33.3%	Höchste
Freitags	12:00 - 13:00	105	56	53.3%	54	51.4%	2	1.9%	Keine
Samstags	22:00 - 23:00	22	17	77.3%	16	72.7%	1	4.5%	Keine

Vmax StVO Zulässige Höchstgeschwindigkeit in km/h

V-Bewertung Zulässige Höchstgeschwindigkeit + V-Toleranz in km/h

		Σ Gesamt	$\Sigma > V_{max} \text{ StVO}$		$\Sigma V_{max} \text{ StVO} \leq V\text{-Bewertung}$		$\Sigma > V\text{-Bewertung}$		Bewertung
Sonntags	04:00 - 05:00	4	3	75.0%	2	50.0%	1	25.0%	Höchste
Sonntags	05:00 - 06:00	6	4	66.7%	3	50.0%	1	16.7%	Hoch
Sonntags	07:00 - 08:00	5	4	80.0%	3	60.0%	1	20.0%	Höchste
Montags	03:00 - 04:00	2	2	100.0%	1	50.0%	1	50.0%	Höchste
Montags	16:00 - 17:00	145	72	49.7%	71	49.0%	1	0.7%	Keine
Montags	20:00 - 21:00	45	20	44.4%	19	42.2%	1	2.2%	Keine
Montags	23:00 - 00:00	16	8	50.0%	7	43.8%	1	6.2%	Niedrig
Dienstags	02:00 - 03:00	4	3	75.0%	2	50.0%	1	25.0%	Höchste
Dienstags	03:00 - 04:00	4	4	100.0%	3	75.0%	1	25.0%	Höchste
Dienstags	04:00 - 05:00	5	4	80.0%	3	60.0%	1	20.0%	Höchste
Dienstags	15:00 - 16:00	110	49	44.5%	48	43.6%	1	0.9%	Keine
Dienstags	23:00 - 00:00	12	8	66.7%	7	58.3%	1	8.3%	Niedrig
Mittwochs	18:00 - 19:00	95	45	47.4%	44	46.3%	1	1.1%	Keine
Donnerstags	01:00 - 02:00	3	2	66.7%	1	33.3%	1	33.3%	Höchste
Donnerstags	03:00 - 04:00	4	3	75.0%	2	50.0%	1	25.0%	Höchste
Donnerstags	22:00 - 23:00	29	12	41.4%	11	37.9%	1	3.4%	Keine
Donnerstags	23:00 - 00:00	22	16	72.7%	15	68.2%	1	4.5%	Keine
Freitags	01:00 - 02:00	6	3	50.0%	2	33.3%	1	16.7%	Hoch
Freitags	02:00 - 03:00	5	3	60.0%	2	40.0%	1	20.0%	Höchste
Freitags	03:00 - 04:00	3	3	100.0%	2	66.7%	1	33.3%	Höchste
Samstags	02:00 - 03:00	20	9	45.0%	9	45.0%	0	0.0%	Keine
Sonntags	08:00 - 09:00	22	17	77.3%	17	77.3%	0	0.0%	Keine
Sonntags	09:00 - 10:00	29	19	65.5%	19	65.5%	0	0.0%	Keine
Montags	00:00 - 01:00	5	2	40.0%	2	40.0%	0	0.0%	Keine
Montags	02:00 - 03:00	1	1	100.0%	1	100.0%	0	0.0%	Keine
Montags	04:00 - 05:00	7	6	85.7%	6	85.7%	0	0.0%	Keine
Montags	12:00 - 13:00	124	51	41.1%	51	41.1%	0	0.0%	Keine
Dienstags	00:00 - 01:00	4	4	100.0%	4	100.0%	0	0.0%	Keine
Dienstags	01:00 - 02:00	2	1	50.0%	1	50.0%	0	0.0%	Keine
Dienstags	22:00 - 23:00	12	10	83.3%	10	83.3%	0	0.0%	Keine
Mittwochs	00:00 - 01:00	6	2	33.3%	2	33.3%	0	0.0%	Keine
Mittwochs	01:00 - 02:00	6	2	33.3%	2	33.3%	0	0.0%	Keine

Vmax StVO Zulässige Höchstgeschwindigkeit in km/h

V-Bewertung Zulässige Höchstgeschwindigkeit + V-Toleranz in km/h

		Σ Gesamt	$\Sigma > V_{max} \text{ StVO}$		$\Sigma V_{max} \text{ StVO} \leq V\text{-Bewertung}$		$\Sigma > V\text{-Bewertung}$		Bewertung
Mittwochs	03:00 - 04:00	2	1	50.0%	1	50.0%	0	0.0%	Keine
Mittwochs	04:00 - 05:00	5	3	60.0%	3	60.0%	0	0.0%	Keine
Mittwochs	22:00 - 23:00	30	13	43.3%	13	43.3%	0	0.0%	Keine
Mittwochs	23:00 - 00:00	6	2	33.3%	2	33.3%	0	0.0%	Keine
Donnerstags	16:00 - 17:00	132	66	50.0%	66	50.0%	0	0.0%	Keine
Freitags	00:00 - 01:00	8	3	37.5%	3	37.5%	0	0.0%	Keine

$V_{max} \text{ StVO}$ Zulässige Höchstgeschwindigkeit in km/h

$V\text{-Bewertung}$ Zulässige Höchstgeschwindigkeit + $V\text{-Toleranz}$ in km/h

Zeit	Σ	10	20	30	40	50	60	70	80	90	100	110	>110	$\Sigma > V$ -Bewertung		
28.06.2024 15:00	54	0	4	27	23	0	0	0	0	0	0	0	0	0	0	0.0%
28.06.2024 16:00	83	2	6	54	20	1	0	0	0	0	0	0	0	1	1	1.2%
28.06.2024 17:00	70	0	8	42	20	0	0	0	0	0	0	0	0	0	0	0.0%
28.06.2024 18:00	55	0	5	35	14	1	0	0	0	0	0	0	0	1	1	1.8%
28.06.2024 19:00	61	0	9	37	13	2	0	0	0	0	0	0	0	2	2	3.3%
28.06.2024 20:00	36	0	3	18	14	1	0	0	0	0	0	0	0	1	1	2.8%
28.06.2024 21:00	31	0	3	14	14	0	0	0	0	0	0	0	0	0	0	0.0%
28.06.2024 22:00	25	0	2	9	14	0	0	0	0	0	0	0	0	0	0	0.0%
28.06.2024 23:00	27	0	2	9	16	0	0	0	0	0	0	0	0	0	0	0.0%

[Fr, 28 Juni]	Σ	10	20	30	40	50	60	70	80	90	100	110	>110	$\Sigma > V$ -Bewertung		
00:00-06:00	0	0	0	0	0	0	0	0	0	0	0	0	0	0	-	
06:00-09:00	0	0	0	0	0	0	0	0	0	0	0	0	0	0	-	
15:00-19:00	262	2	23	158	77	2	0	0	0	0	0	0	0	2	2	0.8%
06:00-22:00	390	2	38	227	118	5	0	0	0	0	0	0	0	5	5	1.3%
00:00-24:00	442	2	42	245	148	5	0	0	0	0	0	0	0	5	5	1.1%

Zeile mit den meisten V-Bewertungs-Überschreitungen pro Tag
 V-Bewertung Zulässige Höchstgeschwindigkeit + V-Toleranz in km/h

Zeit	Σ	10	20	30	40	50	60	70	80	90	100	110	>110	Σ > V-Bewertung		
29.06.2024 00:00	12	0	3	7	2	0	0	0	0	0	0	0	0	0	0	0.0%
29.06.2024 01:00	10	0	1	4	5	0	0	0	0	0	0	0	0	0	0	0.0%
29.06.2024 02:00	3	0	0	0	3	0	0	0	0	0	0	0	0	0	0	0.0%
29.06.2024 03:00	4	0	0	3	1	0	0	0	0	0	0	0	0	0	0	0.0%
29.06.2024 04:00	0	0	0	0	0	0	0	0	0	0	0	0	0	0	0	-
29.06.2024 05:00	2	0	0	1	1	0	0	0	0	0	0	0	0	0	0	0.0%
29.06.2024 06:00	9	0	1	4	3	1	0	0	0	0	0	0	0	1	1	11.1%
29.06.2024 07:00	16	0	1	9	6	0	0	0	0	0	0	0	0	0	0	0.0%
29.06.2024 08:00	40	1	5	25	8	0	1	0	0	0	0	0	0	1	1	2.5%
29.06.2024 09:00	58	0	8	33	17	0	0	0	0	0	0	0	0	0	0	0.0%
29.06.2024 10:00	59	0	7	33	19	0	0	0	0	0	0	0	0	0	0	0.0%
29.06.2024 11:00	93	0	17	49	26	1	0	0	0	0	0	0	0	1	1	1.1%
29.06.2024 12:00	83	1	14	53	14	1	0	0	0	0	0	0	0	1	1	1.2%
29.06.2024 13:00	69	1	8	39	19	2	0	0	0	0	0	0	0	2	2	2.9%
29.06.2024 14:00	53	0	6	33	14	0	0	0	0	0	0	0	0	0	0	0.0%
29.06.2024 15:00	55	0	3	31	19	2	0	0	0	0	0	0	0	2	2	3.6%
29.06.2024 16:00	76	3	13	36	23	1	0	0	0	0	0	0	0	1	1	1.3%
29.06.2024 17:00	50	0	8	25	16	1	0	0	0	0	0	0	0	1	1	2.0%
29.06.2024 18:00	55	1	8	29	17	0	0	0	0	0	0	0	0	0	0	0.0%
29.06.2024 19:00	49	0	5	23	19	2	0	0	0	0	0	0	0	2	2	4.1%
29.06.2024 20:00	45	0	7	15	19	3	1	0	0	0	0	0	0	4	4	8.9%
29.06.2024 21:00	28	0	4	12	10	1	1	0	0	0	0	0	0	2	2	7.1%
29.06.2024 22:00	18	0	4	7	5	2	0	0	0	0	0	0	0	2	2	11.1%
29.06.2024 23:00	75	7	35	25	8	0	0	0	0	0	0	0	0	0	0	0.0%

[Sa, 29 Juni]	Σ	10	20	30	40	50	60	70	80	90	100	110	>110	Σ > V-Bewertung		
00:00-06:00	31	0	4	15	12	0	0	0	0	0	0	0	0	0	0	0.0%
06:00-09:00	65	1	7	38	17	1	1	0	0	0	0	0	0	2	2	3.1%
15:00-19:00	236	4	32	121	75	4	0	0	0	0	0	0	0	4	4	1.7%
06:00-22:00	838	7	115	449	249	15	3	0	0	0	0	0	0	18	18	2.1%
00:00-24:00	962	14	158	496	274	17	3	0	0	0	0	0	0	20	20	2.1%

Zeile mit den meisten V-Bewertungs-Überschreitungen pro Tag
 V-Bewertung Zulässige Höchstgeschwindigkeit + V-Toleranz in km/h

Zeit	Σ	10	20	30	40	50	60	70	80	90	100	110	>110	Σ > V-Bewertung	
30.06.2024 00:00	12	0	0	8	3	0	1	0	0	0	0	0	0	1	8.3%
30.06.2024 01:00	14	0	0	6	7	1	0	0	0	0	0	0	0	1	7.1%
30.06.2024 02:00	8	0	1	1	6	0	0	0	0	0	0	0	0	0	0.0%
30.06.2024 03:00	4	0	0	2	1	1	0	0	0	0	0	0	0	1	25.0%
30.06.2024 04:00	2	0	1	0	1	0	0	0	0	0	0	0	0	0	0.0%
30.06.2024 05:00	2	0	0	2	0	0	0	0	0	0	0	0	0	0	0.0%
30.06.2024 06:00	3	0	0	3	0	0	0	0	0	0	0	0	0	0	0.0%
30.06.2024 07:00	3	0	0	2	1	0	0	0	0	0	0	0	0	0	0.0%
30.06.2024 08:00	11	0	0	7	3	1	0	0	0	0	0	0	0	1	9.1%
30.06.2024 09:00	24	0	4	14	6	0	0	0	0	0	0	0	0	0	0.0%
30.06.2024 10:00	22	0	2	10	9	1	0	0	0	0	0	0	0	1	4.5%
30.06.2024 11:00	21	0	5	10	5	1	0	0	0	0	0	0	0	1	4.8%
30.06.2024 12:00	42	0	2	25	14	1	0	0	0	0	0	0	0	1	2.4%
30.06.2024 13:00	38	0	4	24	9	1	0	0	0	0	0	0	0	1	2.6%
30.06.2024 14:00	39	0	5	12	19	3	0	0	0	0	0	0	0	3	7.7%
30.06.2024 15:00	35	0	3	23	9	0	0	0	0	0	0	0	0	0	0.0%
30.06.2024 16:00	50	0	0	26	24	0	0	0	0	0	0	0	0	0	0.0%
30.06.2024 17:00	59	0	11	28	18	2	0	0	0	0	0	0	0	2	3.4%
30.06.2024 18:00	40	0	2	21	16	1	0	0	0	0	0	0	0	1	2.5%
30.06.2024 19:00	39	1	6	19	12	1	0	0	0	0	0	0	0	1	2.6%
30.06.2024 20:00	30	0	2	20	8	0	0	0	0	0	0	0	0	0	0.0%
30.06.2024 21:00	23	0	4	11	7	1	0	0	0	0	0	0	0	1	4.3%
30.06.2024 22:00	12	0	1	7	4	0	0	0	0	0	0	0	0	0	0.0%
30.06.2024 23:00	9	1	1	2	4	1	0	0	0	0	0	0	0	1	11.1%

[So, 30 Juni]	Σ	10	20	30	40	50	60	70	80	90	100	110	>110	Σ > V-Bewertung	
00:00-06:00	42	0	2	19	18	2	1	0	0	0	0	0	0	3	7.1%
06:00-09:00	17	0	0	12	4	1	0	0	0	0	0	0	0	1	5.9%
15:00-19:00	184	0	16	98	67	3	0	0	0	0	0	0	0	3	1.6%
06:00-22:00	479	1	50	255	160	13	0	0	0	0	0	0	0	13	2.7%
00:00-24:00	542	2	54	283	186	16	1	0	0	0	0	0	0	17	3.1%

Zeile mit den meisten V-Bewertungs-Überschreitungen pro Tag
 V-Bewertung Zulässige Höchstgeschwindigkeit + V-Toleranz in km/h

Zeit	Σ	10	20	30	40	50	60	70	80	90	100	110	>110	Σ > V-Bewertung	
01.07.2024 00:00	1	0	0	0	1	0	0	0	0	0	0	0	0	0	0.0%
01.07.2024 01:00	3	0	0	1	2	0	0	0	0	0	0	0	0	0	0.0%
01.07.2024 02:00	12	1	10	0	1	0	0	0	0	0	0	0	0	0	0.0%
01.07.2024 03:00	1	0	0	1	0	0	0	0	0	0	0	0	0	0	0.0%
01.07.2024 04:00	4	0	1	1	2	0	0	0	0	0	0	0	0	0	0.0%
01.07.2024 05:00	6	0	0	3	3	0	0	0	0	0	0	0	0	0	0.0%
01.07.2024 06:00	23	0	2	9	12	0	0	0	0	0	0	0	0	0	0.0%
01.07.2024 07:00	66	2	8	41	14	0	1	0	0	0	0	0	0	1	1.5%
01.07.2024 08:00	72	0	10	45	16	1	0	0	0	0	0	0	0	1	1.4%
01.07.2024 09:00	82	0	10	46	26	0	0	0	0	0	0	0	0	0	0.0%
01.07.2024 10:00	52	0	7	29	15	1	0	0	0	0	0	0	0	1	1.9%
01.07.2024 11:00	58	0	8	32	18	0	0	0	0	0	0	0	0	0	0.0%
01.07.2024 12:00	78	2	10	47	18	1	0	0	0	0	0	0	0	1	1.3%
01.07.2024 13:00	70	0	9	37	24	0	0	0	0	0	0	0	0	0	0.0%
01.07.2024 14:00	78	0	8	39	28	3	0	0	0	0	0	0	0	3	3.8%
01.07.2024 15:00	87	0	2	59	25	1	0	0	0	0	0	0	0	1	1.1%
01.07.2024 16:00	104	0	12	63	26	3	0	0	0	0	0	0	0	3	2.9%
01.07.2024 17:00	100	0	11	59	26	4	0	0	0	0	0	0	0	4	4.0%
01.07.2024 18:00	79	0	4	53	21	1	0	0	0	0	0	0	0	1	1.3%
01.07.2024 19:00	42	0	5	21	16	0	0	0	0	0	0	0	0	0	0.0%
01.07.2024 20:00	35	0	5	17	13	0	0	0	0	0	0	0	0	0	0.0%
01.07.2024 21:00	33	0	2	13	17	1	0	0	0	0	0	0	0	1	3.0%
01.07.2024 22:00	21	0	0	16	4	1	0	0	0	0	0	0	0	1	4.8%
01.07.2024 23:00	5	0	1	2	2	0	0	0	0	0	0	0	0	0	0.0%

[Mo, 1 Juli]	Σ	10	20	30	40	50	60	70	80	90	100	110	>110	Σ > V-Bewertung	
00:00-06:00	27	1	11	6	9	0	0	0	0	0	0	0	0	0	0.0%
06:00-09:00	161	2	20	95	42	1	1	0	0	0	0	0	0	2	1.2%
15:00-19:00	370	0	29	234	98	9	0	0	0	0	0	0	0	9	2.4%
06:00-22:00	1059	4	113	610	315	16	1	0	0	0	0	0	0	17	1.6%
00:00-24:00	1112	5	125	634	330	17	1	0	0	0	0	0	0	18	1.6%

Zeile mit den meisten V-Bewertungs-Überschreitungen pro Tag
 V-Bewertung Zulässige Höchstgeschwindigkeit + V-Toleranz in km/h

Zeit	Σ	10	20	30	40	50	60	70	80	90	100	110	>110	Σ > V-Bewertung	
02.07.2024 00:00	6	0	0	1	2	3	0	0	0	0	0	0	0	3	50.0%
02.07.2024 01:00	4	0	0	3	1	0	0	0	0	0	0	0	0	0	0.0%
02.07.2024 02:00	2	0	0	1	1	0	0	0	0	0	0	0	0	0	0.0%
02.07.2024 03:00	1	0	0	1	0	0	0	0	0	0	0	0	0	0	0.0%
02.07.2024 04:00	2	0	0	0	0	2	0	0	0	0	0	0	0	2	100.0%
02.07.2024 05:00	6	0	0	2	3	1	0	0	0	0	0	0	0	1	16.7%
02.07.2024 06:00	26	0	2	20	4	0	0	0	0	0	0	0	0	0	0.0%
02.07.2024 07:00	61	0	7	43	11	0	0	0	0	0	0	0	0	0	0.0%
02.07.2024 08:00	62	2	2	47	10	1	0	0	0	0	0	0	0	1	1.6%
02.07.2024 09:00	69	1	8	37	20	3	0	0	0	0	0	0	0	3	4.3%
02.07.2024 10:00	56	1	4	29	18	4	0	0	0	0	0	0	0	4	7.1%
02.07.2024 11:00	49	0	7	25	17	0	0	0	0	0	0	0	0	0	0.0%
02.07.2024 12:00	54	0	4	36	13	1	0	0	0	0	0	0	0	1	1.9%
02.07.2024 13:00	84	1	8	54	20	1	0	0	0	0	0	0	0	1	1.2%
02.07.2024 14:00	89	0	4	52	30	3	0	0	0	0	0	0	0	3	3.4%
02.07.2024 15:00	87	1	9	55	22	0	0	0	0	0	0	0	0	0	0.0%
02.07.2024 16:00	98	0	8	59	29	2	0	0	0	0	0	0	0	2	2.0%
02.07.2024 17:00	108	1	9	68	28	2	0	0	0	0	0	0	0	2	1.9%
02.07.2024 18:00	76	0	10	39	25	2	0	0	0	0	0	0	0	2	2.6%
02.07.2024 19:00	40	0	3	21	15	1	0	0	0	0	0	0	0	1	2.5%
02.07.2024 20:00	50	2	5	21	21	1	0	0	0	0	0	0	0	1	2.0%
02.07.2024 21:00	15	0	1	4	8	2	0	0	0	0	0	0	0	2	13.3%
02.07.2024 22:00	14	0	2	9	3	0	0	0	0	0	0	0	0	0	0.0%
02.07.2024 23:00	11	0	1	4	6	0	0	0	0	0	0	0	0	0	0.0%

[Di, 2 Juli]	Σ	10	20	30	40	50	60	70	80	90	100	110	>110	Σ > V-Bewertung	
00:00-06:00	21	0	0	8	7	6	0	0	0	0	0	0	0	6	28.6%
06:00-09:00	149	2	11	110	25	1	0	0	0	0	0	0	0	1	0.7%
15:00-19:00	369	2	36	221	104	6	0	0	0	0	0	0	0	6	1.6%
06:00-22:00	1024	9	91	610	291	23	0	0	0	0	0	0	0	23	2.2%
00:00-24:00	1070	9	94	631	307	29	0	0	0	0	0	0	0	29	2.7%

Zeile mit den meisten V-Bewertungs-Überschreitungen pro Tag
 V-Bewertung Zulässige Höchstgeschwindigkeit + V-Toleranz in km/h

Zeit	Σ	10	20	30	40	50	60	70	80	90	100	110	>110	Σ > V-Bewertung		
03.07.2024 00:00	8	0	2	3	3	0	0	0	0	0	0	0	0	0	0	0.0%
03.07.2024 01:00	3	0	1	1	1	0	0	0	0	0	0	0	0	0	0	0.0%
03.07.2024 02:00	1	0	0	1	0	0	0	0	0	0	0	0	0	0	0	0.0%
03.07.2024 03:00	2	0	0	1	1	0	0	0	0	0	0	0	0	0	0	0.0%
03.07.2024 04:00	2	0	0	1	1	0	0	0	0	0	0	0	0	0	0	0.0%
03.07.2024 05:00	4	0	0	0	4	0	0	0	0	0	0	0	0	0	0	0.0%
03.07.2024 06:00	26	0	3	11	11	1	0	0	0	0	0	0	0	1	1	3.8%
03.07.2024 07:00	55	0	2	34	18	1	0	0	0	0	0	0	0	1	1	1.8%
03.07.2024 08:00	71	1	13	37	19	1	0	0	0	0	0	0	0	1	1	1.4%
03.07.2024 09:00	69	0	11	38	19	1	0	0	0	0	0	0	0	1	1	1.4%
03.07.2024 10:00	60	1	9	32	18	0	0	0	0	0	0	0	0	0	0	0.0%
03.07.2024 11:00	68	0	11	33	22	2	0	0	0	0	0	0	0	2	2	2.9%
03.07.2024 12:00	66	1	5	38	21	1	0	0	0	0	0	0	0	1	1	1.5%
03.07.2024 13:00	67	0	4	41	20	2	0	0	0	0	0	0	0	2	2	3.0%
03.07.2024 14:00	78	0	12	50	15	1	0	0	0	0	0	0	0	1	1	1.3%
03.07.2024 15:00	97	0	4	51	42	0	0	0	0	0	0	0	0	0	0	0.0%
03.07.2024 16:00	95	0	9	42	42	2	0	0	0	0	0	0	0	2	2	2.1%
03.07.2024 17:00	94	2	6	56	30	0	0	0	0	0	0	0	0	0	0	0.0%
03.07.2024 18:00	88	0	10	58	19	1	0	0	0	0	0	0	0	1	1	1.1%
03.07.2024 19:00	56	0	8	34	13	1	0	0	0	0	0	0	0	1	1	1.8%
03.07.2024 20:00	38	0	3	19	13	3	0	0	0	0	0	0	0	3	3	7.9%
03.07.2024 21:00	38	0	9	18	9	2	0	0	0	0	0	0	0	2	2	5.3%
03.07.2024 22:00	27	0	1	16	10	0	0	0	0	0	0	0	0	0	0	0.0%
03.07.2024 23:00	13	0	1	8	3	1	0	0	0	0	0	0	0	1	1	7.7%

[Mi, 3 Juli]	Σ	10	20	30	40	50	60	70	80	90	100	110	>110	Σ > V-Bewertung		
00:00-06:00	20	0	3	7	10	0	0	0	0	0	0	0	0	0	0	0.0%
06:00-09:00	152	1	18	82	48	3	0	0	0	0	0	0	0	3	3	2.0%
15:00-19:00	374	2	29	207	133	3	0	0	0	0	0	0	0	3	3	0.8%
06:00-22:00	1066	5	119	592	331	19	0	0	0	0	0	0	0	19	19	1.8%
00:00-24:00	1126	5	124	623	354	20	0	0	0	0	0	0	0	20	20	1.8%

Zeile mit den meisten V-Bewertungs-Überschreitungen pro Tag
 V-Bewertung Zulässige Höchstgeschwindigkeit + V-Toleranz in km/h

Zeit	Σ	10	20	30	40	50	60	70	80	90	100	110	>110	Σ > V-Bewertung		
04.07.2024 00:00	2	0	0	1	1	0	0	0	0	0	0	0	0	0	0	0.0%
04.07.2024 01:00	4	0	0	2	1	1	0	0	0	0	0	0	0	1	25.0%	
04.07.2024 02:00	0	0	0	0	0	0	0	0	0	0	0	0	0	0	-	
04.07.2024 03:00	1	0	0	1	0	0	0	0	0	0	0	0	0	0	0	0.0%
04.07.2024 04:00	0	0	0	0	0	0	0	0	0	0	0	0	0	0	-	
04.07.2024 05:00	4	0	1	2	1	0	0	0	0	0	0	0	0	0	0	0.0%
04.07.2024 06:00	16	0	1	13	2	0	0	0	0	0	0	0	0	0	0	0.0%
04.07.2024 07:00	55	0	6	30	17	2	0	0	0	0	0	0	0	2	3.6%	
04.07.2024 08:00	48	0	1	32	15	0	0	0	0	0	0	0	0	0	0	0.0%
04.07.2024 09:00	66	0	4	39	23	0	0	0	0	0	0	0	0	0	0	0.0%
04.07.2024 10:00	64	0	9	35	20	0	0	0	0	0	0	0	0	0	0	0.0%
04.07.2024 11:00	73	1	28	32	12	0	0	0	0	0	0	0	0	0	0	0.0%
04.07.2024 12:00	63	0	12	39	12	0	0	0	0	0	0	0	0	0	0	0.0%
04.07.2024 13:00	51	0	9	28	14	0	0	0	0	0	0	0	0	0	0	0.0%
04.07.2024 14:00	78	0	7	48	23	0	0	0	0	0	0	0	0	0	0	0.0%
04.07.2024 15:00	95	0	7	60	26	2	0	0	0	0	0	0	0	2	2.1%	
04.07.2024 16:00	108	0	8	58	41	1	0	0	0	0	0	0	0	1	0.9%	
04.07.2024 17:00	127	1	12	78	34	2	0	0	0	0	0	0	0	2	1.6%	
04.07.2024 18:00	84	0	9	49	24	2	0	0	0	0	0	0	0	2	2.4%	
04.07.2024 19:00	69	1	5	43	19	1	0	0	0	0	0	0	0	1	1.4%	
04.07.2024 20:00	46	0	1	27	14	4	0	0	0	0	0	0	0	4	8.7%	
04.07.2024 21:00	34	0	2	19	12	1	0	0	0	0	0	0	0	1	2.9%	
04.07.2024 22:00	19	0	1	11	6	1	0	0	0	0	0	0	0	1	5.3%	
04.07.2024 23:00	11	0	0	8	2	1	0	0	0	0	0	0	0	1	9.1%	

[Do, 4 Juli]	Σ	10	20	30	40	50	60	70	80	90	100	110	>110	Σ > V-Bewertung	
00:00-06:00	11	0	1	6	3	1	0	0	0	0	0	0	0	1	9.1%
06:00-09:00	119	0	8	75	34	2	0	0	0	0	0	0	0	2	1.7%
15:00-19:00	414	1	36	245	125	7	0	0	0	0	0	0	0	7	1.7%
06:00-22:00	1077	3	121	630	308	15	0	0	0	0	0	0	0	15	1.4%
00:00-24:00	1118	3	123	655	319	18	0	0	0	0	0	0	0	18	1.6%

Zeile mit den meisten V-Bewertungs-Überschreitungen pro Tag
 V-Bewertung Zulässige Höchstgeschwindigkeit + V-Toleranz in km/h

Zeit	Σ	10	20	30	40	50	60	70	80	90	100	110	>110	Σ > V-Bewertung	
05.07.2024 00:00	8	0	3	3	1	1	0	0	0	0	0	0	0	1	12.5%
05.07.2024 01:00	3	0	0	1	2	0	0	0	0	0	0	0	0	0	0.0%
05.07.2024 02:00	4	0	0	2	2	0	0	0	0	0	0	0	0	0	0.0%
05.07.2024 03:00	1	0	0	1	0	0	0	0	0	0	0	0	0	0	0.0%
05.07.2024 04:00	0	0	0	0	0	0	0	0	0	0	0	0	0	0	-
05.07.2024 05:00	2	0	0	1	0	1	0	0	0	0	0	0	0	1	50.0%
05.07.2024 06:00	20	0	1	11	7	1	0	0	0	0	0	0	0	1	5.0%
05.07.2024 07:00	48	0	5	30	13	0	0	0	0	0	0	0	0	0	0.0%
05.07.2024 08:00	65	0	10	39	15	0	1	0	0	0	0	0	0	1	1.5%
05.07.2024 09:00	68	0	8	44	15	1	0	0	0	0	0	0	0	1	1.5%
05.07.2024 10:00	67	1	9	41	15	1	0	0	0	0	0	0	0	1	1.5%
05.07.2024 11:00	82	0	14	48	20	0	0	0	0	0	0	0	0	0	0.0%
05.07.2024 12:00	83	2	12	39	28	2	0	0	0	0	0	0	0	2	2.4%
05.07.2024 13:00	77	1	4	48	23	1	0	0	0	0	0	0	0	1	1.3%
05.07.2024 14:00	77	1	3	49	23	1	0	0	0	0	0	0	0	1	1.3%
05.07.2024 15:00	104	0	5	78	19	2	0	0	0	0	0	0	0	2	1.9%
05.07.2024 16:00	114	1	21	60	32	0	0	0	0	0	0	0	0	0	0.0%
05.07.2024 17:00	85	0	9	53	22	1	0	0	0	0	0	0	0	1	1.2%
05.07.2024 18:00	40	0	4	23	11	2	0	0	0	0	0	0	0	2	5.0%
05.07.2024 19:00	22	1	4	11	4	1	0	1	0	0	0	0	0	2	9.1%
05.07.2024 20:00	31	0	5	15	10	1	0	0	0	0	0	0	0	1	3.2%
05.07.2024 21:00	39	0	5	23	9	1	1	0	0	0	0	0	0	2	5.1%
05.07.2024 22:00	22	0	4	14	4	0	0	0	0	0	0	0	0	0	0.0%
05.07.2024 23:00	15	0	1	9	4	1	0	0	0	0	0	0	0	1	6.7%

[Fr, 5 Juli]	Σ	10	20	30	40	50	60	70	80	90	100	110	>110	Σ > V-Bewertung	
00:00-06:00	18	0	3	8	5	2	0	0	0	0	0	0	0	2	11.1%
06:00-09:00	133	0	16	80	35	1	1	0	0	0	0	0	0	2	1.5%
15:00-19:00	343	1	39	214	84	5	0	0	0	0	0	0	0	5	1.5%
06:00-22:00	1022	7	119	612	266	15	2	1	0	0	0	0	0	18	1.8%
00:00-24:00	1077	7	127	643	279	18	2	1	0	0	0	0	0	21	1.9%

Zeile mit den meisten V-Bewertungs-Überschreitungen pro Tag
 V-Bewertung Zulässige Höchstgeschwindigkeit + V-Toleranz in km/h

Zeit	Σ	10	20	30	40	50	60	70	80	90	100	110	>110	$\Sigma > V$ -Bewertung	
06.07.2024 00:00	19	0	3	8	6	2	0	0	0	0	0	0	0	2	10.5%
06.07.2024 01:00	7	0	0	5	2	0	0	0	0	0	0	0	0	0	0.0%
06.07.2024 02:00	7	0	0	5	2	0	0	0	0	0	0	0	0	0	0.0%
06.07.2024 03:00	6	1	1	4	0	0	0	0	0	0	0	0	0	0	0.0%
06.07.2024 04:00	3	0	0	1	1	1	0	0	0	0	0	0	0	1	33.3%
06.07.2024 05:00	3	0	0	1	2	0	0	0	0	0	0	0	0	0	0.0%
06.07.2024 06:00	3	0	1	2	0	0	0	0	0	0	0	0	0	0	0.0%
06.07.2024 07:00	16	0	1	10	5	0	0	0	0	0	0	0	0	0	0.0%
06.07.2024 08:00	25	0	2	13	8	2	0	0	0	0	0	0	0	2	8.0%
06.07.2024 09:00	39	1	5	21	12	0	0	0	0	0	0	0	0	0	0.0%
06.07.2024 10:00	43	1	7	24	10	1	0	0	0	0	0	0	0	1	2.3%

[Sa, 6 Juli]	Σ	10	20	30	40	50	60	70	80	90	100	110	>110	$\Sigma > V$ -Bewertung	
00:00-06:00	45	1	4	24	13	3	0	0	0	0	0	0	0	3	6.7%
06:00-09:00	44	0	4	25	13	2	0	0	0	0	0	0	0	2	4.5%
15:00-19:00	0	0	0	0	0	0	0	0	0	0	0	0	0	0	-
06:00-22:00	126	2	16	70	35	3	0	0	0	0	0	0	0	3	2.4%
00:00-24:00	171	3	20	94	48	6	0	0	0	0	0	0	0	6	3.5%



Zeile mit den meisten V-Bewertungs-Überschreitungen pro Tag

V-Bewertung Zulässige Höchstgeschwindigkeit + V-Toleranz in km/h

		Σ Gesamt	$\Sigma > V_{max} StVO$		$\Sigma V_{max} StVO \leq V\text{-Bewertung}$		$\Sigma > V\text{-Bewertung}$		Bewertung
Freitags	19:00 - 20:00	83	21	25.3%	17	20.5%	4	4.8%	Keine
Samstags	20:00 - 21:00	45	23	51.1%	19	42.2%	4	8.9%	Niedrig
Montags	17:00 - 18:00	100	30	30.0%	26	26.0%	4	4.0%	Keine
Dienstags	10:00 - 11:00	56	22	39.3%	18	32.1%	4	7.1%	Niedrig
Donnerstags	20:00 - 21:00	46	18	39.1%	14	30.4%	4	8.7%	Niedrig
Freitags	18:00 - 19:00	95	28	29.5%	25	26.3%	3	3.2%	Keine
Samstags	08:00 - 09:00	65	19	29.2%	16	24.6%	3	4.6%	Keine
Sonntags	14:00 - 15:00	39	22	56.4%	19	48.7%	3	7.7%	Niedrig
Montags	14:00 - 15:00	78	31	39.7%	28	35.9%	3	3.8%	Keine
Montags	16:00 - 17:00	104	29	27.9%	26	25.0%	3	2.9%	Keine
Dienstags	00:00 - 01:00	6	5	83.3%	2	33.3%	3	50.0%	Höchste
Dienstags	09:00 - 10:00	69	23	33.3%	20	29.0%	3	4.3%	Keine
Dienstags	14:00 - 15:00	89	33	37.1%	30	33.7%	3	3.4%	Keine
Mittwochs	20:00 - 21:00	38	16	42.1%	13	34.2%	3	7.9%	Niedrig
Freitags	15:00 - 16:00	158	44	27.8%	42	26.6%	2	1.3%	Keine
Freitags	20:00 - 21:00	67	26	38.8%	24	35.8%	2	3.0%	Keine
Freitags	21:00 - 22:00	70	25	35.7%	23	32.9%	2	2.9%	Keine
Samstags	00:00 - 01:00	31	10	32.3%	8	25.8%	2	6.5%	Niedrig
Samstags	13:00 - 14:00	69	21	30.4%	19	27.5%	2	2.9%	Keine
Samstags	15:00 - 16:00	55	21	38.2%	19	34.5%	2	3.6%	Keine
Samstags	19:00 - 20:00	49	21	42.9%	19	38.8%	2	4.1%	Keine
Samstags	21:00 - 22:00	28	12	42.9%	10	35.7%	2	7.1%	Niedrig
Samstags	22:00 - 23:00	18	7	38.9%	5	27.8%	2	11.1%	Mittel
Sonntags	17:00 - 18:00	59	20	33.9%	18	30.5%	2	3.4%	Keine
Dienstags	16:00 - 17:00	98	31	31.6%	29	29.6%	2	2.0%	Keine
Dienstags	17:00 - 18:00	108	30	27.8%	28	25.9%	2	1.9%	Keine
Dienstags	18:00 - 19:00	76	27	35.5%	25	32.9%	2	2.6%	Keine
Dienstags	21:00 - 22:00	15	10	66.7%	8	53.3%	2	13.3%	Mittel
Mittwochs	11:00 - 12:00	68	24	35.3%	22	32.4%	2	2.9%	Keine
Mittwochs	13:00 - 14:00	67	22	32.8%	20	29.9%	2	3.0%	Keine
Mittwochs	16:00 - 17:00	95	44	46.3%	42	44.2%	2	2.1%	Keine
Mittwochs	21:00 - 22:00	38	11	28.9%	9	23.7%	2	5.3%	Niedrig

Vmax StVO Zulässige Höchstgeschwindigkeit in km/h

V-Bewertung Zulässige Höchstgeschwindigkeit + V-Toleranz in km/h

		Σ Gesamt	$\Sigma > V_{max} \text{ StVO}$		$\Sigma V_{max} \text{ StVO} \leq V\text{-Bewertung}$		$\Sigma > V\text{-Bewertung}$		Bewertung
Donnerstags	07:00 - 08:00	55	19	34.5%	17	30.9%	2	3.6%	Keine
Donnerstags	15:00 - 16:00	95	28	29.5%	26	27.4%	2	2.1%	Keine
Donnerstags	17:00 - 18:00	127	36	28.3%	34	26.8%	2	1.6%	Keine
Donnerstags	18:00 - 19:00	84	26	31.0%	24	28.6%	2	2.4%	Keine
Freitags	12:00 - 13:00	83	30	36.1%	28	33.7%	2	2.4%	Keine
Freitags	16:00 - 17:00	197	53	26.9%	52	26.4%	1	0.5%	Keine
Freitags	17:00 - 18:00	155	43	27.7%	42	27.1%	1	0.6%	Keine
Freitags	23:00 - 00:00	42	21	50.0%	20	47.6%	1	2.4%	Keine
Samstags	06:00 - 07:00	12	4	33.3%	3	25.0%	1	8.3%	Niedrig
Samstags	10:00 - 11:00	102	30	29.4%	29	28.4%	1	1.0%	Keine
Samstags	11:00 - 12:00	93	27	29.0%	26	28.0%	1	1.1%	Keine
Samstags	12:00 - 13:00	83	15	18.1%	14	16.9%	1	1.2%	Keine
Samstags	16:00 - 17:00	76	24	31.6%	23	30.3%	1	1.3%	Keine
Samstags	17:00 - 18:00	50	17	34.0%	16	32.0%	1	2.0%	Keine
Sonntags	00:00 - 01:00	12	4	33.3%	3	25.0%	1	8.3%	Niedrig
Sonntags	01:00 - 02:00	14	8	57.1%	7	50.0%	1	7.1%	Niedrig
Sonntags	03:00 - 04:00	4	2	50.0%	1	25.0%	1	25.0%	Höchste
Sonntags	08:00 - 09:00	11	4	36.4%	3	27.3%	1	9.1%	Niedrig
Sonntags	10:00 - 11:00	22	10	45.5%	9	40.9%	1	4.5%	Keine
Sonntags	11:00 - 12:00	21	6	28.6%	5	23.8%	1	4.8%	Keine
Sonntags	12:00 - 13:00	42	15	35.7%	14	33.3%	1	2.4%	Keine
Sonntags	13:00 - 14:00	38	10	26.3%	9	23.7%	1	2.6%	Keine
Sonntags	18:00 - 19:00	40	17	42.5%	16	40.0%	1	2.5%	Keine
Sonntags	19:00 - 20:00	39	13	33.3%	12	30.8%	1	2.6%	Keine
Sonntags	21:00 - 22:00	23	8	34.8%	7	30.4%	1	4.3%	Keine
Sonntags	23:00 - 00:00	9	5	55.6%	4	44.4%	1	11.1%	Mittel
Montags	07:00 - 08:00	66	15	22.7%	14	21.2%	1	1.5%	Keine
Montags	08:00 - 09:00	72	17	23.6%	16	22.2%	1	1.4%	Keine
Montags	10:00 - 11:00	52	16	30.8%	15	28.8%	1	1.9%	Keine
Montags	12:00 - 13:00	78	19	24.4%	18	23.1%	1	1.3%	Keine
Montags	15:00 - 16:00	87	26	29.9%	25	28.7%	1	1.1%	Keine
Montags	18:00 - 19:00	79	22	27.8%	21	26.6%	1	1.3%	Keine

Vmax StVO Zulässige Höchstgeschwindigkeit in km/h

V-Bewertung Zulässige Höchstgeschwindigkeit + V-Toleranz in km/h

		Σ Gesamt	$\Sigma > V_{max} \text{ StVO}$		$\Sigma V_{max} \text{ StVO} \leq V\text{-Bewertung}$		$\Sigma > V\text{-Bewertung}$		Bewertung
Montags	21:00 - 22:00	33	18	54.5%	17	51.5%	1	3.0%	Keine
Montags	22:00 - 23:00	21	5	23.8%	4	19.0%	1	4.8%	Keine
Dienstags	05:00 - 06:00	6	4	66.7%	3	50.0%	1	16.7%	Hoch
Dienstags	08:00 - 09:00	62	11	17.7%	10	16.1%	1	1.6%	Keine
Dienstags	12:00 - 13:00	54	14	25.9%	13	24.1%	1	1.9%	Keine
Dienstags	13:00 - 14:00	84	21	25.0%	20	23.8%	1	1.2%	Keine
Dienstags	19:00 - 20:00	40	16	40.0%	15	37.5%	1	2.5%	Keine
Dienstags	20:00 - 21:00	50	22	44.0%	21	42.0%	1	2.0%	Keine
Mittwochs	06:00 - 07:00	26	12	46.2%	11	42.3%	1	3.8%	Keine
Mittwochs	07:00 - 08:00	55	19	34.5%	18	32.7%	1	1.8%	Keine
Mittwochs	08:00 - 09:00	71	20	28.2%	19	26.8%	1	1.4%	Keine
Mittwochs	09:00 - 10:00	69	20	29.0%	19	27.5%	1	1.4%	Keine
Mittwochs	12:00 - 13:00	66	22	33.3%	21	31.8%	1	1.5%	Keine
Mittwochs	14:00 - 15:00	78	16	20.5%	15	19.2%	1	1.3%	Keine
Mittwochs	18:00 - 19:00	88	20	22.7%	19	21.6%	1	1.1%	Keine
Mittwochs	19:00 - 20:00	56	14	25.0%	13	23.2%	1	1.8%	Keine
Mittwochs	23:00 - 00:00	13	4	30.8%	3	23.1%	1	7.7%	Niedrig
Donnerstags	01:00 - 02:00	4	2	50.0%	1	25.0%	1	25.0%	Höchste
Donnerstags	16:00 - 17:00	108	42	38.9%	41	38.0%	1	0.9%	Keine
Donnerstags	19:00 - 20:00	69	20	29.0%	19	27.5%	1	1.4%	Keine
Donnerstags	21:00 - 22:00	34	13	38.2%	12	35.3%	1	2.9%	Keine
Donnerstags	22:00 - 23:00	19	7	36.8%	6	31.6%	1	5.3%	Niedrig
Donnerstags	23:00 - 00:00	11	3	27.3%	2	18.2%	1	9.1%	Niedrig
Freitags	00:00 - 01:00	8	2	25.0%	1	12.5%	1	12.5%	Mittel
Freitags	06:00 - 07:00	20	8	40.0%	7	35.0%	1	5.0%	Niedrig
Freitags	08:00 - 09:00	65	16	24.6%	15	23.1%	1	1.5%	Keine
Freitags	09:00 - 10:00	68	16	23.5%	15	22.1%	1	1.5%	Keine
Freitags	10:00 - 11:00	67	16	23.9%	15	22.4%	1	1.5%	Keine
Freitags	13:00 - 14:00	77	24	31.2%	23	29.9%	1	1.3%	Keine
Freitags	14:00 - 15:00	77	24	31.2%	23	29.9%	1	1.3%	Keine
Samstags	04:00 - 05:00	3	2	66.7%	1	33.3%	1	33.3%	Höchste
Freitags	22:00 - 23:00	47	18	38.3%	18	38.3%	0	0.0%	Keine

Vmax StVO Zulässige Höchstgeschwindigkeit in km/h

V-Bewertung Zulässige Höchstgeschwindigkeit + V-Toleranz in km/h

		Σ Gesamt	$\Sigma > V_{max} \text{ StVO}$		$\Sigma V_{max} \text{ StVO} \leq V\text{-Bewertung}$		$\Sigma > V\text{-Bewertung}$		Bewertung
Samstags	01:00 - 02:00	17	7	41.2%	7	41.2%	0	0.0%	Keine
Samstags	02:00 - 03:00	10	5	50.0%	5	50.0%	0	0.0%	Keine
Samstags	03:00 - 04:00	10	1	10.0%	1	10.0%	0	0.0%	Keine
Samstags	05:00 - 06:00	5	3	60.0%	3	60.0%	0	0.0%	Keine
Samstags	07:00 - 08:00	32	11	34.4%	11	34.4%	0	0.0%	Keine
Samstags	09:00 - 10:00	97	29	29.9%	29	29.9%	0	0.0%	Keine
Samstags	14:00 - 15:00	53	14	26.4%	14	26.4%	0	0.0%	Keine
Samstags	18:00 - 19:00	55	17	30.9%	17	30.9%	0	0.0%	Keine
Samstags	23:00 - 00:00	75	8	10.7%	8	10.7%	0	0.0%	Keine
Sonntags	02:00 - 03:00	8	6	75.0%	6	75.0%	0	0.0%	Keine
Sonntags	04:00 - 05:00	2	1	50.0%	1	50.0%	0	0.0%	Keine
Sonntags	07:00 - 08:00	3	1	33.3%	1	33.3%	0	0.0%	Keine
Sonntags	09:00 - 10:00	24	6	25.0%	6	25.0%	0	0.0%	Keine
Sonntags	15:00 - 16:00	35	9	25.7%	9	25.7%	0	0.0%	Keine
Sonntags	16:00 - 17:00	50	24	48.0%	24	48.0%	0	0.0%	Keine
Sonntags	20:00 - 21:00	30	8	26.7%	8	26.7%	0	0.0%	Keine
Sonntags	22:00 - 23:00	12	4	33.3%	4	33.3%	0	0.0%	Keine
Montags	00:00 - 01:00	1	1	100.0%	1	100.0%	0	0.0%	Keine
Montags	01:00 - 02:00	3	2	66.7%	2	66.7%	0	0.0%	Keine
Montags	02:00 - 03:00	12	1	8.3%	1	8.3%	0	0.0%	Keine
Montags	04:00 - 05:00	4	2	50.0%	2	50.0%	0	0.0%	Keine
Montags	05:00 - 06:00	6	3	50.0%	3	50.0%	0	0.0%	Keine
Montags	06:00 - 07:00	23	12	52.2%	12	52.2%	0	0.0%	Keine
Montags	09:00 - 10:00	82	26	31.7%	26	31.7%	0	0.0%	Keine
Montags	11:00 - 12:00	58	18	31.0%	18	31.0%	0	0.0%	Keine
Montags	13:00 - 14:00	70	24	34.3%	24	34.3%	0	0.0%	Keine
Montags	19:00 - 20:00	42	16	38.1%	16	38.1%	0	0.0%	Keine
Montags	20:00 - 21:00	35	13	37.1%	13	37.1%	0	0.0%	Keine
Montags	23:00 - 00:00	5	2	40.0%	2	40.0%	0	0.0%	Keine
Dienstags	01:00 - 02:00	4	1	25.0%	1	25.0%	0	0.0%	Keine
Dienstags	02:00 - 03:00	2	1	50.0%	1	50.0%	0	0.0%	Keine
Dienstags	06:00 - 07:00	26	4	15.4%	4	15.4%	0	0.0%	Keine

V_{max} StVO Zulässige Höchstgeschwindigkeit in km/h

V-Bewertung Zulässige Höchstgeschwindigkeit + V-Toleranz in km/h

		Σ Gesamt	$\Sigma > V_{max} \text{ StVO}$		$\Sigma V_{max} \text{ StVO} \leq V\text{-Bewertung}$		$\Sigma > V\text{-Bewertung}$		Bewertung
Dienstags	07:00 - 08:00	61	11	18.0%	11	18.0%	0	0.0%	Keine
Dienstags	11:00 - 12:00	49	17	34.7%	17	34.7%	0	0.0%	Keine
Dienstags	15:00 - 16:00	87	22	25.3%	22	25.3%	0	0.0%	Keine
Dienstags	22:00 - 23:00	14	3	21.4%	3	21.4%	0	0.0%	Keine
Dienstags	23:00 - 00:00	11	6	54.5%	6	54.5%	0	0.0%	Keine
Mittwochs	00:00 - 01:00	8	3	37.5%	3	37.5%	0	0.0%	Keine
Mittwochs	01:00 - 02:00	3	1	33.3%	1	33.3%	0	0.0%	Keine
Mittwochs	03:00 - 04:00	2	1	50.0%	1	50.0%	0	0.0%	Keine
Mittwochs	04:00 - 05:00	2	1	50.0%	1	50.0%	0	0.0%	Keine
Mittwochs	05:00 - 06:00	4	4	100.0%	4	100.0%	0	0.0%	Keine
Mittwochs	10:00 - 11:00	60	18	30.0%	18	30.0%	0	0.0%	Keine
Mittwochs	15:00 - 16:00	97	42	43.3%	42	43.3%	0	0.0%	Keine
Mittwochs	17:00 - 18:00	94	30	31.9%	30	31.9%	0	0.0%	Keine
Mittwochs	22:00 - 23:00	27	10	37.0%	10	37.0%	0	0.0%	Keine
Donnerstags	00:00 - 01:00	2	1	50.0%	1	50.0%	0	0.0%	Keine
Donnerstags	05:00 - 06:00	4	1	25.0%	1	25.0%	0	0.0%	Keine
Donnerstags	06:00 - 07:00	16	2	12.5%	2	12.5%	0	0.0%	Keine
Donnerstags	08:00 - 09:00	48	15	31.2%	15	31.2%	0	0.0%	Keine
Donnerstags	09:00 - 10:00	66	23	34.8%	23	34.8%	0	0.0%	Keine
Donnerstags	10:00 - 11:00	64	20	31.2%	20	31.2%	0	0.0%	Keine
Donnerstags	11:00 - 12:00	73	12	16.4%	12	16.4%	0	0.0%	Keine
Donnerstags	12:00 - 13:00	63	12	19.0%	12	19.0%	0	0.0%	Keine
Donnerstags	13:00 - 14:00	51	14	27.5%	14	27.5%	0	0.0%	Keine
Donnerstags	14:00 - 15:00	78	23	29.5%	23	29.5%	0	0.0%	Keine
Freitags	01:00 - 02:00	3	2	66.7%	2	66.7%	0	0.0%	Keine
Freitags	02:00 - 03:00	4	2	50.0%	2	50.0%	0	0.0%	Keine
Freitags	07:00 - 08:00	48	13	27.1%	13	27.1%	0	0.0%	Keine
Freitags	11:00 - 12:00	82	20	24.4%	20	24.4%	0	0.0%	Keine

$V_{max} \text{ StVO}$ Zulässige Höchstgeschwindigkeit in km/h

V-Bewertung Zulässige Höchstgeschwindigkeit + V-Toleranz in km/h


Autor

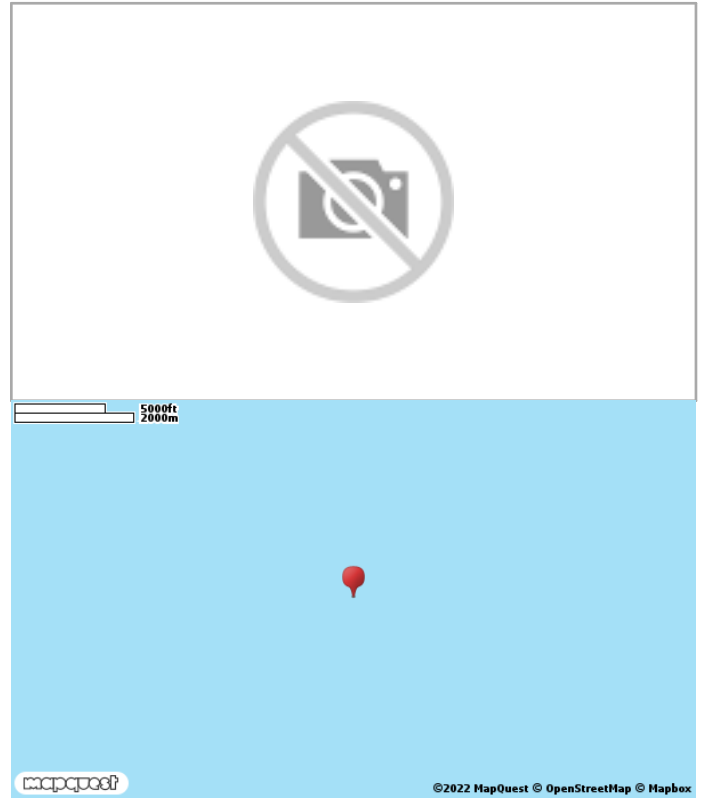
Institution	Stadt Bergisch Gladbach
Abteilung	Straßenverkehrsbehörde
Straße	Konrad-Adenauer Platz 9
PLZ	51465
Stadt	Bergisch Gladbach
Land	Deutschland
Ansprechpartner	Straßenverkehrsbehörde Bergisch Gladbach
Telefon	+492202142400
E-Mail	verkehrslenkung@stadt-gl.de



Erstellt mit **DataCollect Webreporter** Version 1.0 am 30.08.2022 08:25:28

Messstelle






Name	Vürfels 114
Rtg. kommend (Name)	In der Auen
Rtg. gehend (Name)	Dolmanstr.
Vmax StVO	
V-Toleranz	10 km/h
V-Bewertung	> 40 km/h
Gerätetyp	SDR Traffic+
Startdatum	22.08.2022 10:00
Enddatum	29.08.2022 08:59
Tage	Mo, Di, Mi, Do, Fr, Sa, So
Zeitintervall	60 Minuten
Zeitfenster / Tag	00:00 - 23:59



©2022 MapQuest © OpenStreetMap © Mapbox
0 0m 0s N, 0 0m 0s E

Bewertung Geschwindigkeitskontrolle



- HÖCHSTE**  Anteil der Geschwindigkeiten über V-Bewertung ist höher als 20%.
- HOCH**  Anteil der Geschwindigkeiten über V-Bewertung ist höher als 15%.
- MITTEL**  Anteil der Geschwindigkeiten über V-Bewertung ist höher als 10%.
- NIEDRIG**  Anteil der Geschwindigkeiten über V-Bewertung ist höher als 5%.
- KEINE**  Anteil der Geschwindigkeiten über V-Bewertung ist kleiner oder gleich als 5%.

Geschwindigkeitskennzahlen [V in km/h]

	Vmin	Vavg	Vmax	V15	V50	V85	Vexc (Vmax StVO)
In der Auen	5	28	59	20	28	34	34.6%
Dolmanstr.	5	26	76	20	26	31	17.6%
Querschnitt	5	27	76	20	27	33	26.3%

Geschwindigkeitsüberschreitung

	Σ Gesamt	Σ Vmax StVO ≤ V-Bewertung		Σ > V-Bewertung	
In der Auen	7250	2340	32.3%	166	2.3%
Dolmanstr.	6862	1162	16.9%	49	0.7%
Querschnitt	14112	3502	24.8%	215	1.5%

Geschwindigkeitsklassen

	10	20	30	40	50	60	70	80	90	100	110	>110
In der Auen	139	984	3621	2340	155	11	0	0	0	0	0	0
	2%	14%	50%	32%	2%	0%	0%	0%	0%	0%	0%	0%
Dolmanstr.	101	1068	4482	1162	45	3	0	1	0	0	0	0
	1%	16%	65%	17%	1%	0%	0%	0%	0%	0%	0%	0%
Querschnitt	240	2052	8103	3502	200	14	0	1	0	0	0	0
	2%	15%	57%	25%	1%	0%	0%	0%	0%	0%	0%	0%

Erweiterung Geschwindigkeitskennzahlen [V in km/h]

	V5	V10	V15	V45	V50	V55	V60	V85	V90	V95
In der Auen	14	17	20	28	28	29	30	34	35	38
Dolmanstr.	14	17	20	25	26	27	27	31	33	35
Querschnitt	14	17	20	26	27	28	28	33	34	36

Längensklassen

	PKW		LKW		LZ	
In der Auen	7163	99%	84	1%	3	0%
Dolmanstr.	6756	98%	103	2%	3	0%
Querschnitt	13919	99%	187	1%	6	0%

Beschreibungen

Vmax StVO: Zulässige Höchstgeschwindigkeit in km/h

V-Bewertung: Zulässige Höchstgeschwindigkeit + V-Toleranz in km/h

Zeit	Σ	10	20	30	40	50	60	70	80	90	100	110	>110	Σ > V-Bewertung	
22.08.2022 10:00	16	0	5	6	5	0	0	0	0	0	0	0	0	0	0.0%
22.08.2022 11:00	74	3	11	41	18	1	0	0	0	0	0	0	0	1	1.4%
22.08.2022 12:00	80	0	18	37	23	2	0	0	0	0	0	0	0	2	2.5%
22.08.2022 13:00	70	0	14	33	20	3	0	0	0	0	0	0	0	3	4.3%
22.08.2022 14:00	66	2	14	28	21	1	0	0	0	0	0	0	0	1	1.5%
22.08.2022 15:00	82	1	9	47	25	0	0	0	0	0	0	0	0	0	0.0%
22.08.2022 16:00	96	2	14	47	28	5	0	0	0	0	0	0	0	5	5.2%
22.08.2022 17:00	77	0	9	46	22	0	0	0	0	0	0	0	0	0	0.0%
22.08.2022 18:00	83	2	17	37	24	2	1	0	0	0	0	0	0	3	3.6%
22.08.2022 19:00	46	1	4	23	17	1	0	0	0	0	0	0	0	1	2.2%
22.08.2022 20:00	37	1	5	23	7	1	0	0	0	0	0	0	0	1	2.7%
22.08.2022 21:00	26	0	6	11	7	2	0	0	0	0	0	0	0	2	7.7%
22.08.2022 22:00	15	0	3	6	3	3	0	0	0	0	0	0	0	3	20.0%
22.08.2022 23:00	5	0	0	3	1	0	1	0	0	0	0	0	0	1	20.0%

[Mo, 22 Aug.]	Σ	10	20	30	40	50	60	70	80	90	100	110	>110	Σ > V-Bewertung	
00:00-06:00	0	0	0	0	0	0	0	0	0	0	0	0	0	0	-
06:00-09:00	0	0	0	0	0	0	0	0	0	0	0	0	0	0	-
15:00-19:00	338	5	49	177	99	7	1	0	0	0	0	0	0	8	2.4%
06:00-22:00	753	12	126	379	217	18	1	0	0	0	0	0	0	19	2.5%
00:00-24:00	773	12	129	388	221	21	2	0	0	0	0	0	0	23	3.0%

Zeile mit den meisten V-Bewertungs-Überschreitungen pro Tag
 V-Bewertung Zulässige Höchstgeschwindigkeit + V-Toleranz in km/h

Zeit	Σ	10	20	30	40	50	60	70	80	90	100	110	>110	Σ > V-Bewertung	
23.08.2022 00:00	1	0	0	1	0	0	0	0	0	0	0	0	0	0	0.0%
23.08.2022 01:00	2	0	0	0	1	1	0	0	0	0	0	0	0	1	50.0%
23.08.2022 02:00	0	0	0	0	0	0	0	0	0	0	0	0	0	0	-
23.08.2022 03:00	2	0	0	2	0	0	0	0	0	0	0	0	0	0	0.0%
23.08.2022 04:00	2	0	0	1	1	0	0	0	0	0	0	0	0	0	0.0%
23.08.2022 05:00	14	0	1	5	5	3	0	0	0	0	0	0	0	3	21.4%
23.08.2022 06:00	61	0	2	18	37	4	0	0	0	0	0	0	0	4	6.6%
23.08.2022 07:00	113	2	2	57	49	3	0	0	0	0	0	0	0	3	2.7%
23.08.2022 08:00	100	0	6	55	38	1	0	0	0	0	0	0	0	1	1.0%
23.08.2022 09:00	78	3	16	38	20	1	0	0	0	0	0	0	0	1	1.3%
23.08.2022 10:00	67	0	9	41	16	1	0	0	0	0	0	0	0	1	1.5%
23.08.2022 11:00	70	1	9	40	18	2	0	0	0	0	0	0	0	2	2.9%
23.08.2022 12:00	79	0	14	40	24	1	0	0	0	0	0	0	0	1	1.3%
23.08.2022 13:00	70	0	11	34	25	0	0	0	0	0	0	0	0	0	0.0%
23.08.2022 14:00	75	4	11	38	21	1	0	0	0	0	0	0	0	1	1.3%
23.08.2022 15:00	74	1	11	36	25	1	0	0	0	0	0	0	0	1	1.4%
23.08.2022 16:00	90	6	6	45	30	3	0	0	0	0	0	0	0	3	3.3%
23.08.2022 17:00	81	2	20	32	26	1	0	0	0	0	0	0	0	1	1.2%
23.08.2022 18:00	71	1	13	38	18	1	0	0	0	0	0	0	0	1	1.4%
23.08.2022 19:00	46	1	8	24	12	1	0	0	0	0	0	0	0	1	2.2%
23.08.2022 20:00	25	3	2	11	8	1	0	0	0	0	0	0	0	1	4.0%
23.08.2022 21:00	23	2	6	9	6	0	0	0	0	0	0	0	0	0	0.0%
23.08.2022 22:00	12	0	3	6	3	0	0	0	0	0	0	0	0	0	0.0%
23.08.2022 23:00	5	0	1	3	0	1	0	0	0	0	0	0	0	1	20.0%

[Di, 23 Aug.]	Σ	10	20	30	40	50	60	70	80	90	100	110	>110	Σ > V-Bewertung	
00:00-06:00	21	0	1	9	7	4	0	0	0	0	0	0	0	4	19.0%
06:00-09:00	275	2	10	131	124	8	0	0	0	0	0	0	0	8	2.9%
15:00-19:00	316	10	50	151	99	6	0	0	0	0	0	0	0	6	1.9%
06:00-22:00	1123	26	146	556	373	22	0	0	0	0	0	0	0	22	2.0%
00:00-24:00	1161	26	151	574	383	27	0	0	0	0	0	0	0	27	2.3%

Zeile mit den meisten V-Bewertungs-Überschreitungen pro Tag
 V-Bewertung Zulässige Höchstgeschwindigkeit + V-Toleranz in km/h

Zeit	Σ	10	20	30	40	50	60	70	80	90	100	110	>110	$\Sigma > V$ -Bewertung	
24.08.2022 00:00	4	1	0	3	0	0	0	0	0	0	0	0	0	0	0.0%
24.08.2022 01:00	1	0	0	0	1	0	0	0	0	0	0	0	0	0	0.0%
24.08.2022 02:00	4	0	0	3	1	0	0	0	0	0	0	0	0	0	0.0%
24.08.2022 03:00	2	0	0	2	0	0	0	0	0	0	0	0	0	0	0.0%
24.08.2022 04:00	3	0	0	0	2	1	0	0	0	0	0	0	0	1	33.3%
24.08.2022 05:00	25	0	1	10	12	2	0	0	0	0	0	0	0	2	8.0%
24.08.2022 06:00	61	0	3	18	36	4	0	0	0	0	0	0	0	4	6.6%
24.08.2022 07:00	97	2	6	43	44	1	1	0	0	0	0	0	0	2	2.1%
24.08.2022 08:00	82	0	9	42	29	2	0	0	0	0	0	0	0	2	2.4%
24.08.2022 09:00	72	1	9	41	21	0	0	0	0	0	0	0	0	0	0.0%
24.08.2022 10:00	65	0	16	39	10	0	0	0	0	0	0	0	0	0	0.0%
24.08.2022 11:00	76	0	16	46	13	1	0	0	0	0	0	0	0	1	1.3%
24.08.2022 12:00	60	1	8	29	21	1	0	0	0	0	0	0	0	1	1.7%
24.08.2022 13:00	64	0	2	30	29	3	0	0	0	0	0	0	0	3	4.7%
24.08.2022 14:00	61	1	8	35	17	0	0	0	0	0	0	0	0	0	0.0%
24.08.2022 15:00	73	1	5	40	26	1	0	0	0	0	0	0	0	1	1.4%
24.08.2022 16:00	73	3	13	43	14	0	0	0	0	0	0	0	0	0	0.0%
24.08.2022 17:00	84	0	15	39	30	0	0	0	0	0	0	0	0	0	0.0%
24.08.2022 18:00	100	1	25	46	25	3	0	0	0	0	0	0	0	3	3.0%
24.08.2022 19:00	70	1	11	35	23	0	0	0	0	0	0	0	0	0	0.0%
24.08.2022 20:00	36	1	4	19	12	0	0	0	0	0	0	0	0	0	0.0%
24.08.2022 21:00	27	0	5	12	8	2	0	0	0	0	0	0	0	2	7.4%
24.08.2022 22:00	11	0	2	8	1	0	0	0	0	0	0	0	0	0	0.0%
24.08.2022 23:00	3	1	0	1	1	0	0	0	0	0	0	0	0	0	0.0%

[Mi, 24 Aug.]	Σ	10	20	30	40	50	60	70	80	90	100	110	>110	$\Sigma > V$ -Bewertung	
00:00-06:00	39	1	1	18	16	3	0	0	0	0	0	0	0	3	7.7%
06:00-09:00	240	2	18	103	109	7	1	0	0	0	0	0	0	8	3.3%
15:00-19:00	330	5	58	168	95	4	0	0	0	0	0	0	0	4	1.2%
06:00-22:00	1101	12	155	557	358	18	1	0	0	0	0	0	0	19	1.7%
00:00-24:00	1154	14	158	584	376	21	1	0	0	0	0	0	0	22	1.9%

Zeile mit den meisten V-Bewertungs-Überschreitungen pro Tag
 V-Bewertung Zulässige Höchstgeschwindigkeit + V-Toleranz in km/h

Zeit	Σ	10	20	30	40	50	60	70	80	90	100	110	>110	Σ > V-Bewertung	
25.08.2022 00:00	4	0	1	2	0	1	0	0	0	0	0	0	0	1	25.0%
25.08.2022 01:00	2	0	0	1	1	0	0	0	0	0	0	0	0	0	0.0%
25.08.2022 02:00	1	0	1	0	0	0	0	0	0	0	0	0	0	0	0.0%
25.08.2022 03:00	2	0	0	2	0	0	0	0	0	0	0	0	0	0	0.0%
25.08.2022 04:00	4	0	1	1	2	0	0	0	0	0	0	0	0	0	0.0%
25.08.2022 05:00	18	0	1	8	7	1	1	0	0	0	0	0	0	2	11.1%
25.08.2022 06:00	64	0	0	22	42	0	0	0	0	0	0	0	0	0	0.0%
25.08.2022 07:00	101	1	5	51	40	4	0	0	0	0	0	0	0	4	4.0%
25.08.2022 08:00	111	2	8	56	43	2	0	0	0	0	0	0	0	2	1.8%
25.08.2022 09:00	60	0	8	28	24	0	0	0	0	0	0	0	0	0	0.0%
25.08.2022 10:00	67	4	5	44	13	1	0	0	0	0	0	0	0	1	1.5%
25.08.2022 11:00	79	0	14	39	25	1	0	0	0	0	0	0	0	1	1.3%
25.08.2022 12:00	65	0	6	40	18	1	0	0	0	0	0	0	0	1	1.5%
25.08.2022 13:00	76	4	9	38	23	2	0	0	0	0	0	0	0	2	2.6%
25.08.2022 14:00	71	0	12	29	30	0	0	0	0	0	0	0	0	0	0.0%
25.08.2022 15:00	96	2	9	50	34	1	0	0	0	0	0	0	0	1	1.0%
25.08.2022 16:00	78	1	6	44	26	1	0	0	0	0	0	0	0	1	1.3%
25.08.2022 17:00	75	1	10	40	24	0	0	0	0	0	0	0	0	0	0.0%
25.08.2022 18:00	75	0	9	34	30	2	0	0	0	0	0	0	0	2	2.7%
25.08.2022 19:00	54	0	7	21	24	2	0	0	0	0	0	0	0	2	3.7%
25.08.2022 20:00	36	0	8	20	6	2	0	0	0	0	0	0	0	2	5.6%
25.08.2022 21:00	33	1	7	11	11	2	1	0	0	0	0	0	0	3	9.1%
25.08.2022 22:00	22	1	6	11	4	0	0	0	0	0	0	0	0	0	0.0%
25.08.2022 23:00	6	0	1	2	1	2	0	0	0	0	0	0	0	2	33.3%

[Do, 25 Aug.]	Σ	10	20	30	40	50	60	70	80	90	100	110	>110	Σ > V-Bewertung	
00:00-06:00	31	0	4	14	10	2	1	0	0	0	0	0	0	3	9.7%
06:00-09:00	276	3	13	129	125	6	0	0	0	0	0	0	0	6	2.2%
15:00-19:00	324	4	34	168	114	4	0	0	0	0	0	0	0	4	1.2%
06:00-22:00	1141	16	123	567	413	21	1	0	0	0	0	0	0	22	1.9%
00:00-24:00	1200	17	134	594	428	25	2	0	0	0	0	0	0	27	2.2%

Zeile mit den meisten V-Bewertungs-Überschreitungen pro Tag
 V-Bewertung Zulässige Höchstgeschwindigkeit + V-Toleranz in km/h

Zeit	Σ	10	20	30	40	50	60	70	80	90	100	110	>110	$\Sigma > V$ -Bewertung	
26.08.2022 00:00	2	0	0	2	0	0	0	0	0	0	0	0	0	0	0.0%
26.08.2022 01:00	0	0	0	0	0	0	0	0	0	0	0	0	0	0	-
26.08.2022 02:00	1	0	0	1	0	0	0	0	0	0	0	0	0	0	0.0%
26.08.2022 03:00	2	0	0	1	1	0	0	0	0	0	0	0	0	0	0.0%
26.08.2022 04:00	4	0	0	2	1	1	0	0	0	0	0	0	0	1	25.0%
26.08.2022 05:00	12	0	1	2	6	3	0	0	0	0	0	0	0	3	25.0%
26.08.2022 06:00	55	1	1	19	32	2	0	0	0	0	0	0	0	2	3.6%
26.08.2022 07:00	86	3	3	50	28	2	0	0	0	0	0	0	0	2	2.3%
26.08.2022 08:00	65	1	4	38	21	1	0	0	0	0	0	0	0	1	1.5%
26.08.2022 09:00	67	0	6	38	23	0	0	0	0	0	0	0	0	0	0.0%
26.08.2022 10:00	61	1	9	31	20	0	0	0	0	0	0	0	0	0	0.0%
26.08.2022 11:00	62	1	6	34	20	1	0	0	0	0	0	0	0	1	1.6%
26.08.2022 12:00	74	1	11	37	24	1	0	0	0	0	0	0	0	1	1.4%
26.08.2022 13:00	85	1	11	50	21	1	1	0	0	0	0	0	0	2	2.4%
26.08.2022 14:00	88	2	14	51	20	1	0	0	0	0	0	0	0	1	1.1%
26.08.2022 15:00	89	0	10	59	19	1	0	0	0	0	0	0	0	1	1.1%
26.08.2022 16:00	72	4	22	41	5	0	0	0	0	0	0	0	0	0	0.0%
26.08.2022 17:00	89	3	16	42	27	1	0	0	0	0	0	0	0	1	1.1%
26.08.2022 18:00	67	0	4	41	22	0	0	0	0	0	0	0	0	0	0.0%
26.08.2022 19:00	57	2	9	22	22	2	0	0	0	0	0	0	0	2	3.5%
26.08.2022 20:00	39	2	11	15	8	2	1	0	0	0	0	0	0	3	7.7%
26.08.2022 21:00	22	1	4	10	7	0	0	0	0	0	0	0	0	0	0.0%
26.08.2022 22:00	22	2	6	9	5	0	0	0	0	0	0	0	0	0	0.0%
26.08.2022 23:00	18	0	5	7	5	1	0	0	0	0	0	0	0	1	5.6%

[Fr, 26 Aug.]	Σ	10	20	30	40	50	60	70	80	90	100	110	>110	$\Sigma > V$ -Bewertung	
00:00-06:00	21	0	1	8	8	4	0	0	0	0	0	0	0	4	19.0%
06:00-09:00	206	5	8	107	81	5	0	0	0	0	0	0	0	5	2.4%
15:00-19:00	317	7	52	183	73	2	0	0	0	0	0	0	0	2	0.6%
06:00-22:00	1078	23	141	578	319	15	2	0	0	0	0	0	0	17	1.6%
00:00-24:00	1139	25	153	602	337	20	2	0	0	0	0	0	0	22	1.9%

Zeile mit den meisten V-Bewertungs-Überschreitungen pro Tag
 V-Bewertung Zulässige Höchstgeschwindigkeit + V-Toleranz in km/h

Zeit	Σ	10	20	30	40	50	60	70	80	90	100	110	>110	$\Sigma > V$ -Bewertung	
27.08.2022 00:00	10	2	1	6	1	0	0	0	0	0	0	0	0	0	0.0%
27.08.2022 01:00	4	0	0	3	1	0	0	0	0	0	0	0	0	0	0.0%
27.08.2022 02:00	3	1	0	1	1	0	0	0	0	0	0	0	0	0	0.0%
27.08.2022 03:00	2	0	0	0	0	2	0	0	0	0	0	0	0	2	100.0%
27.08.2022 04:00	0	0	0	0	0	0	0	0	0	0	0	0	0	0	-
27.08.2022 05:00	2	0	1	1	0	0	0	0	0	0	0	0	0	0	0.0%
27.08.2022 06:00	9	1	3	1	4	0	0	0	0	0	0	0	0	0	0.0%
27.08.2022 07:00	18	0	2	4	9	2	1	0	0	0	0	0	0	3	16.7%
27.08.2022 08:00	37	1	4	17	15	0	0	0	0	0	0	0	0	0	0.0%
27.08.2022 09:00	51	3	7	28	12	1	0	0	0	0	0	0	0	1	2.0%
27.08.2022 10:00	86	1	15	42	27	1	0	0	0	0	0	0	0	1	1.2%
27.08.2022 11:00	69	1	7	43	18	0	0	0	0	0	0	0	0	0	0.0%
27.08.2022 12:00	79	0	9	55	15	0	0	0	0	0	0	0	0	0	0.0%
27.08.2022 13:00	86	0	11	44	29	2	0	0	0	0	0	0	0	2	2.3%
27.08.2022 14:00	77	0	8	48	20	1	0	0	0	0	0	0	0	1	1.3%
27.08.2022 15:00	53	0	8	19	23	3	0	0	0	0	0	0	0	3	5.7%
27.08.2022 16:00	42	0	10	18	12	2	0	0	0	0	0	0	0	2	4.8%
27.08.2022 17:00	59	1	9	32	16	1	0	0	0	0	0	0	0	1	1.7%
27.08.2022 18:00	60	1	14	25	19	1	0	0	0	0	0	0	0	1	1.7%
27.08.2022 19:00	49	4	5	27	11	2	0	0	0	0	0	0	0	2	4.1%
27.08.2022 20:00	34	2	3	13	15	1	0	0	0	0	0	0	0	1	2.9%
27.08.2022 21:00	17	0	4	9	4	0	0	0	0	0	0	0	0	0	0.0%
27.08.2022 22:00	25	1	3	7	14	0	0	0	0	0	0	0	0	0	0.0%
27.08.2022 23:00	16	1	2	7	6	0	0	0	0	0	0	0	0	0	0.0%

[Sa, 27 Aug.]	Σ	10	20	30	40	50	60	70	80	90	100	110	>110	$\Sigma > V$ -Bewertung	
00:00-06:00	21	3	2	11	3	2	0	0	0	0	0	0	0	2	9.5%
06:00-09:00	64	2	9	22	28	2	1	0	0	0	0	0	0	3	4.7%
15:00-19:00	214	2	41	94	70	7	0	0	0	0	0	0	0	7	3.3%
06:00-22:00	826	15	119	425	249	17	1	0	0	0	0	0	0	18	2.2%
00:00-24:00	888	20	126	450	272	19	1	0	0	0	0	0	0	20	2.3%

Zeile mit den meisten V-Bewertungs-Überschreitungen pro Tag
 V-Bewertung Zulässige Höchstgeschwindigkeit + V-Toleranz in km/h

Zeit	Σ	10	20	30	40	50	60	70	80	90	100	110	>110	$\Sigma > V$ -Bewertung	
28.08.2022 00:00	13	0	2	4	4	2	1	0	0	0	0	0	0	3	23.1%
28.08.2022 01:00	11	1	1	5	3	1	0	0	0	0	0	0	0	1	9.1%
28.08.2022 02:00	5	0	1	2	2	0	0	0	0	0	0	0	0	0	0.0%
28.08.2022 03:00	6	0	3	2	1	0	0	0	0	0	0	0	0	0	0.0%
28.08.2022 04:00	1	0	0	0	1	0	0	0	0	0	0	0	0	0	0.0%
28.08.2022 05:00	3	0	0	2	0	0	1	0	0	0	0	0	0	1	33.3%
28.08.2022 06:00	3	0	1	0	1	1	0	0	0	0	0	0	0	1	33.3%
28.08.2022 07:00	6	0	0	4	2	0	0	0	0	0	0	0	0	0	0.0%
28.08.2022 08:00	20	0	3	9	8	0	0	0	0	0	0	0	0	0	0.0%
28.08.2022 09:00	31	0	4	15	12	0	0	0	0	0	0	0	0	0	0.0%
28.08.2022 10:00	45	1	6	27	11	0	0	0	0	0	0	0	0	0	0.0%
28.08.2022 11:00	58	3	8	26	21	0	0	0	0	0	0	0	0	0	0.0%
28.08.2022 12:00	50	1	5	27	17	0	0	0	0	0	0	0	0	0	0.0%
28.08.2022 13:00	64	3	14	29	16	2	0	0	0	0	0	0	0	2	3.1%
28.08.2022 14:00	69	1	16	30	20	2	0	0	0	0	0	0	0	2	2.9%
28.08.2022 15:00	69	1	13	35	19	1	0	0	0	0	0	0	0	1	1.4%
28.08.2022 16:00	51	2	8	28	11	2	0	0	0	0	0	0	0	2	3.9%
28.08.2022 17:00	54	3	9	18	23	1	0	0	0	0	0	0	0	1	1.9%
28.08.2022 18:00	52	1	5	27	18	1	0	0	0	0	0	0	0	1	1.9%
28.08.2022 19:00	43	1	8	17	15	2	0	0	0	0	0	0	0	2	4.7%
28.08.2022 20:00	37	0	3	13	20	1	0	0	0	0	0	0	0	1	2.7%
28.08.2022 21:00	29	1	4	13	11	0	0	0	0	0	0	0	0	0	0.0%
28.08.2022 22:00	9	0	1	5	3	0	0	0	0	0	0	0	0	0	0.0%
28.08.2022 23:00	4	0	0	1	3	0	0	0	0	0	0	0	0	0	0.0%

[So, 28 Aug.]	Σ	10	20	30	40	50	60	70	80	90	100	110	>110	$\Sigma > V$ -Bewertung	
00:00-06:00	39	1	7	15	11	3	2	0	0	0	0	0	0	5	12.8%
06:00-09:00	29	0	4	13	11	1	0	0	0	0	0	0	0	1	3.4%
15:00-19:00	226	7	35	108	71	5	0	0	0	0	0	0	0	5	2.2%
06:00-22:00	681	18	107	318	225	13	0	0	0	0	0	0	0	13	1.9%
00:00-24:00	733	19	115	339	242	16	2	0	0	0	0	0	0	18	2.5%

Zeile mit den meisten V-Bewertungs-Überschreitungen pro Tag
 V-Bewertung Zulässige Höchstgeschwindigkeit + V-Toleranz in km/h

Zeit	Σ	10	20	30	40	50	60	70	80	90	100	110	>110	$\Sigma > V$ -Bewertung	
29.08.2022 00:00	4	0	2	2	0	0	0	0	0	0	0	0	0	0	0.0%
29.08.2022 01:00	3	0	0	1	1	1	0	0	0	0	0	0	0	1	33.3%
29.08.2022 02:00	0	0	0	0	0	0	0	0	0	0	0	0	0	0	-
29.08.2022 03:00	2	0	0	0	2	0	0	0	0	0	0	0	0	0	0.0%
29.08.2022 04:00	6	0	0	3	3	0	0	0	0	0	0	0	0	0	0.0%
29.08.2022 05:00	16	0	4	3	7	1	1	0	0	0	0	0	0	2	12.5%
29.08.2022 06:00	59	5	3	24	24	3	0	0	0	0	0	0	0	3	5.1%
29.08.2022 07:00	100	1	6	50	42	1	0	0	0	0	0	0	0	1	1.0%
29.08.2022 08:00	12	0	3	7	2	0	0	0	0	0	0	0	0	0	0.0%

[Mo, 29 Aug.]	Σ	10	20	30	40	50	60	70	80	90	100	110	>110	$\Sigma > V$ -Bewertung	
00:00-06:00	31	0	6	9	13	2	1	0	0	0	0	0	0	3	9.7%
06:00-09:00	171	6	12	81	68	4	0	0	0	0	0	0	0	4	2.3%
15:00-19:00	0	0	0	0	0	0	0	0	0	0	0	0	0	0	-
06:00-22:00	171	6	12	81	68	4	0	0	0	0	0	0	0	4	2.3%
00:00-24:00	202	6	18	90	81	6	1	0	0	0	0	0	0	7	3.5%

Zeile mit den meisten V-Bewertungs-Überschreitungen pro Tag
 V-Bewertung Zulässige Höchstgeschwindigkeit + V-Toleranz in km/h

		Σ Gesamt	$\Sigma > V_{max} \text{ StVO}$		$\Sigma V_{max} \text{ StVO} \leq V\text{-Bewertung}$		$\Sigma > V\text{-Bewertung}$		Bewertung
Montags	16:00 - 17:00	96	33	34.4%	28	29.2%	5	5.2%	Niedrig
Dienstags	06:00 - 07:00	61	41	67.2%	37	60.7%	4	6.6%	Niedrig
Mittwochs	06:00 - 07:00	61	40	65.6%	36	59.0%	4	6.6%	Niedrig
Donnerstags	07:00 - 08:00	101	44	43.6%	40	39.6%	4	4.0%	Keine
Montags	13:00 - 14:00	70	23	32.9%	20	28.6%	3	4.3%	Keine
Montags	18:00 - 19:00	83	27	32.5%	24	28.9%	3	3.6%	Keine
Montags	22:00 - 23:00	15	6	40.0%	3	20.0%	3	20.0%	Höchste
Dienstags	05:00 - 06:00	14	8	57.1%	5	35.7%	3	21.4%	Höchste
Dienstags	07:00 - 08:00	113	52	46.0%	49	43.4%	3	2.7%	Keine
Dienstags	16:00 - 17:00	90	33	36.7%	30	33.3%	3	3.3%	Keine
Mittwochs	13:00 - 14:00	64	32	50.0%	29	45.3%	3	4.7%	Keine
Mittwochs	18:00 - 19:00	100	28	28.0%	25	25.0%	3	3.0%	Keine
Donnerstags	21:00 - 22:00	33	14	42.4%	11	33.3%	3	9.1%	Niedrig
Freitags	05:00 - 06:00	12	9	75.0%	6	50.0%	3	25.0%	Höchste
Freitags	20:00 - 21:00	39	11	28.2%	8	20.5%	3	7.7%	Niedrig
Samstags	07:00 - 08:00	18	12	66.7%	9	50.0%	3	16.7%	Hoch
Samstags	15:00 - 16:00	53	26	49.1%	23	43.4%	3	5.7%	Niedrig
Sonntags	00:00 - 01:00	13	7	53.8%	4	30.8%	3	23.1%	Höchste
Montags	06:00 - 07:00	59	27	45.8%	24	40.7%	3	5.1%	Niedrig
Montags	12:00 - 13:00	80	25	31.2%	23	28.7%	2	2.5%	Keine
Montags	21:00 - 22:00	26	9	34.6%	7	26.9%	2	7.7%	Niedrig
Dienstags	11:00 - 12:00	70	20	28.6%	18	25.7%	2	2.9%	Keine
Mittwochs	05:00 - 06:00	25	14	56.0%	12	48.0%	2	8.0%	Niedrig
Mittwochs	07:00 - 08:00	97	46	47.4%	44	45.4%	2	2.1%	Keine
Mittwochs	08:00 - 09:00	82	31	37.8%	29	35.4%	2	2.4%	Keine
Mittwochs	21:00 - 22:00	27	10	37.0%	8	29.6%	2	7.4%	Niedrig
Donnerstags	05:00 - 06:00	18	9	50.0%	7	38.9%	2	11.1%	Mittel
Donnerstags	08:00 - 09:00	111	45	40.5%	43	38.7%	2	1.8%	Keine
Donnerstags	13:00 - 14:00	76	25	32.9%	23	30.3%	2	2.6%	Keine
Donnerstags	18:00 - 19:00	75	32	42.7%	30	40.0%	2	2.7%	Keine
Donnerstags	19:00 - 20:00	54	26	48.1%	24	44.4%	2	3.7%	Keine
Donnerstags	20:00 - 21:00	36	8	22.2%	6	16.7%	2	5.6%	Niedrig

Vmax StVO Zulässige Höchstgeschwindigkeit in km/h

V-Bewertung Zulässige Höchstgeschwindigkeit + V-Toleranz in km/h

		Σ Gesamt	$\Sigma > V_{max} StVO$		$\Sigma V_{max} StVO \leq V\text{-Bewertung}$		$\Sigma > V\text{-Bewertung}$		Bewertung
Donnerstags	23:00 - 00:00	6	3	50.0%	1	16.7%	2	33.3%	Höchste
Freitags	06:00 - 07:00	55	34	61.8%	32	58.2%	2	3.6%	Keine
Freitags	07:00 - 08:00	86	30	34.9%	28	32.6%	2	2.3%	Keine
Freitags	13:00 - 14:00	85	23	27.1%	21	24.7%	2	2.4%	Keine
Freitags	19:00 - 20:00	57	24	42.1%	22	38.6%	2	3.5%	Keine
Samstags	13:00 - 14:00	86	31	36.0%	29	33.7%	2	2.3%	Keine
Samstags	16:00 - 17:00	42	14	33.3%	12	28.6%	2	4.8%	Keine
Samstags	19:00 - 20:00	49	13	26.5%	11	22.4%	2	4.1%	Keine
Sonntags	13:00 - 14:00	64	18	28.1%	16	25.0%	2	3.1%	Keine
Sonntags	14:00 - 15:00	69	22	31.9%	20	29.0%	2	2.9%	Keine
Sonntags	16:00 - 17:00	51	13	25.5%	11	21.6%	2	3.9%	Keine
Sonntags	19:00 - 20:00	43	17	39.5%	15	34.9%	2	4.7%	Keine
Montags	05:00 - 06:00	16	9	56.2%	7	43.8%	2	12.5%	Mittel
Montags	11:00 - 12:00	74	19	25.7%	18	24.3%	1	1.4%	Keine
Montags	14:00 - 15:00	66	22	33.3%	21	31.8%	1	1.5%	Keine
Montags	19:00 - 20:00	46	18	39.1%	17	37.0%	1	2.2%	Keine
Montags	20:00 - 21:00	37	8	21.6%	7	18.9%	1	2.7%	Keine
Montags	23:00 - 00:00	5	2	40.0%	1	20.0%	1	20.0%	Höchste
Dienstags	01:00 - 02:00	2	2	100.0%	1	50.0%	1	50.0%	Höchste
Dienstags	08:00 - 09:00	100	39	39.0%	38	38.0%	1	1.0%	Keine
Dienstags	09:00 - 10:00	78	21	26.9%	20	25.6%	1	1.3%	Keine
Dienstags	10:00 - 11:00	67	17	25.4%	16	23.9%	1	1.5%	Keine
Dienstags	12:00 - 13:00	79	25	31.6%	24	30.4%	1	1.3%	Keine
Dienstags	14:00 - 15:00	75	22	29.3%	21	28.0%	1	1.3%	Keine
Dienstags	15:00 - 16:00	74	26	35.1%	25	33.8%	1	1.4%	Keine
Dienstags	17:00 - 18:00	81	27	33.3%	26	32.1%	1	1.2%	Keine
Dienstags	18:00 - 19:00	71	19	26.8%	18	25.4%	1	1.4%	Keine
Dienstags	19:00 - 20:00	46	13	28.3%	12	26.1%	1	2.2%	Keine
Dienstags	20:00 - 21:00	25	9	36.0%	8	32.0%	1	4.0%	Keine
Mittwochs	04:00 - 05:00	3	3	100.0%	2	66.7%	1	33.3%	Höchste
Mittwochs	11:00 - 12:00	76	14	18.4%	13	17.1%	1	1.3%	Keine
Mittwochs	12:00 - 13:00	60	22	36.7%	21	35.0%	1	1.7%	Keine

Vmax StVO Zulässige Höchstgeschwindigkeit in km/h

V-Bewertung Zulässige Höchstgeschwindigkeit + V-Toleranz in km/h

		Σ Gesamt	$\Sigma > V_{max} \text{ StVO}$		$\Sigma V_{max} \text{ StVO} \leq V\text{-Bewertung}$		$\Sigma > V\text{-Bewertung}$		Bewertung
Mittwochs	15:00 - 16:00	73	27	37.0%	26	35.6%	1	1.4%	Keine
Donnerstags	10:00 - 11:00	67	14	20.9%	13	19.4%	1	1.5%	Keine
Donnerstags	11:00 - 12:00	79	26	32.9%	25	31.6%	1	1.3%	Keine
Donnerstags	12:00 - 13:00	65	19	29.2%	18	27.7%	1	1.5%	Keine
Donnerstags	15:00 - 16:00	96	35	36.5%	34	35.4%	1	1.0%	Keine
Donnerstags	16:00 - 17:00	78	27	34.6%	26	33.3%	1	1.3%	Keine
Freitags	04:00 - 05:00	4	2	50.0%	1	25.0%	1	25.0%	Höchste
Freitags	08:00 - 09:00	65	22	33.8%	21	32.3%	1	1.5%	Keine
Freitags	11:00 - 12:00	62	21	33.9%	20	32.3%	1	1.6%	Keine
Freitags	12:00 - 13:00	74	25	33.8%	24	32.4%	1	1.4%	Keine
Freitags	14:00 - 15:00	88	21	23.9%	20	22.7%	1	1.1%	Keine
Freitags	15:00 - 16:00	89	20	22.5%	19	21.3%	1	1.1%	Keine
Freitags	17:00 - 18:00	89	28	31.5%	27	30.3%	1	1.1%	Keine
Freitags	23:00 - 00:00	18	6	33.3%	5	27.8%	1	5.6%	Niedrig
Samstags	09:00 - 10:00	51	13	25.5%	12	23.5%	1	2.0%	Keine
Samstags	10:00 - 11:00	86	28	32.6%	27	31.4%	1	1.2%	Keine
Samstags	14:00 - 15:00	77	21	27.3%	20	26.0%	1	1.3%	Keine
Samstags	17:00 - 18:00	59	17	28.8%	16	27.1%	1	1.7%	Keine
Samstags	18:00 - 19:00	60	20	33.3%	19	31.7%	1	1.7%	Keine
Samstags	20:00 - 21:00	34	16	47.1%	15	44.1%	1	2.9%	Keine
Sonntags	01:00 - 02:00	11	4	36.4%	3	27.3%	1	9.1%	Niedrig
Sonntags	06:00 - 07:00	3	2	66.7%	1	33.3%	1	33.3%	Höchste
Sonntags	15:00 - 16:00	69	20	29.0%	19	27.5%	1	1.4%	Keine
Sonntags	17:00 - 18:00	54	24	44.4%	23	42.6%	1	1.9%	Keine
Sonntags	18:00 - 19:00	52	19	36.5%	18	34.6%	1	1.9%	Keine
Sonntags	20:00 - 21:00	37	21	56.8%	20	54.1%	1	2.7%	Keine
Montags	01:00 - 02:00	3	2	66.7%	1	33.3%	1	33.3%	Höchste
Montags	07:00 - 08:00	100	43	43.0%	42	42.0%	1	1.0%	Keine
Montags	10:00 - 11:00	16	5	31.2%	5	31.2%	0	0.0%	Keine
Montags	15:00 - 16:00	82	25	30.5%	25	30.5%	0	0.0%	Keine
Montags	17:00 - 18:00	77	22	28.6%	22	28.6%	0	0.0%	Keine
Dienstags	04:00 - 05:00	2	1	50.0%	1	50.0%	0	0.0%	Keine

Vmax StVO Zulässige Höchstgeschwindigkeit in km/h

V-Bewertung Zulässige Höchstgeschwindigkeit + V-Toleranz in km/h

		Σ Gesamt	$\Sigma > V_{max} StVO$		$\Sigma V_{max} StVO \leq V\text{-Bewertung}$		$\Sigma > V\text{-Bewertung}$		Bewertung
Dienstags	13:00 - 14:00	70	25	35.7%	25	35.7%	0	0.0%	Keine
Dienstags	21:00 - 22:00	23	6	26.1%	6	26.1%	0	0.0%	Keine
Dienstags	22:00 - 23:00	12	3	25.0%	3	25.0%	0	0.0%	Keine
Mittwochs	01:00 - 02:00	1	1	100.0%	1	100.0%	0	0.0%	Keine
Mittwochs	02:00 - 03:00	4	1	25.0%	1	25.0%	0	0.0%	Keine
Mittwochs	09:00 - 10:00	72	21	29.2%	21	29.2%	0	0.0%	Keine
Mittwochs	10:00 - 11:00	65	10	15.4%	10	15.4%	0	0.0%	Keine
Mittwochs	14:00 - 15:00	61	17	27.9%	17	27.9%	0	0.0%	Keine
Mittwochs	16:00 - 17:00	73	14	19.2%	14	19.2%	0	0.0%	Keine
Mittwochs	17:00 - 18:00	84	30	35.7%	30	35.7%	0	0.0%	Keine
Mittwochs	19:00 - 20:00	70	23	32.9%	23	32.9%	0	0.0%	Keine
Mittwochs	20:00 - 21:00	36	12	33.3%	12	33.3%	0	0.0%	Keine
Mittwochs	22:00 - 23:00	11	1	9.1%	1	9.1%	0	0.0%	Keine
Mittwochs	23:00 - 00:00	3	1	33.3%	1	33.3%	0	0.0%	Keine
Donnerstags	01:00 - 02:00	2	1	50.0%	1	50.0%	0	0.0%	Keine
Donnerstags	04:00 - 05:00	4	2	50.0%	2	50.0%	0	0.0%	Keine
Donnerstags	06:00 - 07:00	64	42	65.6%	42	65.6%	0	0.0%	Keine
Donnerstags	09:00 - 10:00	60	24	40.0%	24	40.0%	0	0.0%	Keine
Donnerstags	14:00 - 15:00	71	30	42.3%	30	42.3%	0	0.0%	Keine
Donnerstags	17:00 - 18:00	75	24	32.0%	24	32.0%	0	0.0%	Keine
Donnerstags	22:00 - 23:00	22	4	18.2%	4	18.2%	0	0.0%	Keine
Freitags	03:00 - 04:00	2	1	50.0%	1	50.0%	0	0.0%	Keine
Freitags	09:00 - 10:00	67	23	34.3%	23	34.3%	0	0.0%	Keine
Freitags	10:00 - 11:00	61	20	32.8%	20	32.8%	0	0.0%	Keine
Freitags	16:00 - 17:00	72	5	6.9%	5	6.9%	0	0.0%	Keine
Freitags	18:00 - 19:00	67	22	32.8%	22	32.8%	0	0.0%	Keine
Freitags	21:00 - 22:00	22	7	31.8%	7	31.8%	0	0.0%	Keine
Freitags	22:00 - 23:00	22	5	22.7%	5	22.7%	0	0.0%	Keine
Samstags	00:00 - 01:00	10	1	10.0%	1	10.0%	0	0.0%	Keine
Samstags	01:00 - 02:00	4	1	25.0%	1	25.0%	0	0.0%	Keine
Samstags	02:00 - 03:00	3	1	33.3%	1	33.3%	0	0.0%	Keine
Samstags	06:00 - 07:00	9	4	44.4%	4	44.4%	0	0.0%	Keine

V_{max} StVO Zulässige Höchstgeschwindigkeit in km/h

V-Bewertung Zulässige Höchstgeschwindigkeit + V-Toleranz in km/h

		Σ Gesamt	$\Sigma > V_{max} StVO$		$\Sigma V_{max} StVO \leq V\text{-Bewertung}$		$\Sigma > V\text{-Bewertung}$		Bewertung
Samstags	08:00 - 09:00	37	15	40.5%	15	40.5%	0	0.0%	Keine
Samstags	11:00 - 12:00	69	18	26.1%	18	26.1%	0	0.0%	Keine
Samstags	12:00 - 13:00	79	15	19.0%	15	19.0%	0	0.0%	Keine
Samstags	21:00 - 22:00	17	4	23.5%	4	23.5%	0	0.0%	Keine
Samstags	22:00 - 23:00	25	14	56.0%	14	56.0%	0	0.0%	Keine
Samstags	23:00 - 00:00	16	6	37.5%	6	37.5%	0	0.0%	Keine
Sonntags	02:00 - 03:00	5	2	40.0%	2	40.0%	0	0.0%	Keine
Sonntags	03:00 - 04:00	6	1	16.7%	1	16.7%	0	0.0%	Keine
Sonntags	04:00 - 05:00	1	1	100.0%	1	100.0%	0	0.0%	Keine
Sonntags	07:00 - 08:00	6	2	33.3%	2	33.3%	0	0.0%	Keine
Sonntags	08:00 - 09:00	20	8	40.0%	8	40.0%	0	0.0%	Keine
Sonntags	09:00 - 10:00	31	12	38.7%	12	38.7%	0	0.0%	Keine
Sonntags	10:00 - 11:00	45	11	24.4%	11	24.4%	0	0.0%	Keine
Sonntags	11:00 - 12:00	58	21	36.2%	21	36.2%	0	0.0%	Keine
Sonntags	12:00 - 13:00	50	17	34.0%	17	34.0%	0	0.0%	Keine
Sonntags	21:00 - 22:00	29	11	37.9%	11	37.9%	0	0.0%	Keine
Sonntags	22:00 - 23:00	9	3	33.3%	3	33.3%	0	0.0%	Keine
Sonntags	23:00 - 00:00	4	3	75.0%	3	75.0%	0	0.0%	Keine
Montags	03:00 - 04:00	2	2	100.0%	2	100.0%	0	0.0%	Keine
Montags	04:00 - 05:00	6	3	50.0%	3	50.0%	0	0.0%	Keine
Montags	08:00 - 09:00	12	2	16.7%	2	16.7%	0	0.0%	Keine

V_{max} StVO Zulässige Höchstgeschwindigkeit in km/h

V-Bewertung Zulässige Höchstgeschwindigkeit + V-Toleranz in km/h

Zeit	Σ	10	20	30	40	50	60	70	80	90	100	110	>110	$\Sigma > V$ -Bewertung	
22.08.2022 10:00	14	2	7	4	1	0	0	0	0	0	0	0	0	0	0.0%
22.08.2022 11:00	72	0	15	51	6	0	0	0	0	0	0	0	0	0	0.0%
22.08.2022 12:00	57	1	5	35	16	0	0	0	0	0	0	0	0	0	0.0%
22.08.2022 13:00	61	1	9	41	10	0	0	0	0	0	0	0	0	0	0.0%
22.08.2022 14:00	64	1	8	44	10	1	0	0	0	0	0	0	0	1	1.6%
22.08.2022 15:00	116	2	22	73	19	0	0	0	0	0	0	0	0	0	0.0%
22.08.2022 16:00	119	4	29	77	9	0	0	0	0	0	0	0	0	0	0.0%
22.08.2022 17:00	104	1	10	79	14	0	0	0	0	0	0	0	0	0	0.0%
22.08.2022 18:00	83	1	15	59	8	0	0	0	0	0	0	0	0	0	0.0%
22.08.2022 19:00	67	1	11	42	13	0	0	0	0	0	0	0	0	0	0.0%
22.08.2022 20:00	35	0	3	24	7	1	0	0	0	0	0	0	0	1	2.9%
22.08.2022 21:00	26	0	6	14	6	0	0	0	0	0	0	0	0	0	0.0%
22.08.2022 22:00	14	0	2	5	6	0	0	0	1	0	0	0	0	1	7.1%
22.08.2022 23:00	10	0	0	9	0	1	0	0	0	0	0	0	0	1	10.0%

[Mo, 22 Aug.]	Σ	10	20	30	40	50	60	70	80	90	100	110	>110	$\Sigma > V$ -Bewertung	
00:00-06:00	0	0	0	0	0	0	0	0	0	0	0	0	0	0	-
06:00-09:00	0	0	0	0	0	0	0	0	0	0	0	0	0	0	-
15:00-19:00	422	8	76	288	50	0	0	0	0	0	0	0	0	0	0.0%
06:00-22:00	818	14	140	543	119	2	0	0	0	0	0	0	0	2	0.2%
00:00-24:00	842	14	142	557	125	3	0	0	1	0	0	0	0	4	0.5%

Zeile mit den meisten V-Bewertungs-Überschreitungen pro Tag
 V-Bewertung Zulässige Höchstgeschwindigkeit + V-Toleranz in km/h

Zeit	Σ	10	20	30	40	50	60	70	80	90	100	110	>110	$\Sigma > V$ -Bewertung	
23.08.2022 00:00	4	0	0	1	2	1	0	0	0	0	0	0	0	1	25.0%
23.08.2022 01:00	2	0	0	1	1	0	0	0	0	0	0	0	0	0	0.0%
23.08.2022 02:00	1	0	0	0	1	0	0	0	0	0	0	0	0	0	0.0%
23.08.2022 03:00	1	0	0	1	0	0	0	0	0	0	0	0	0	0	0.0%
23.08.2022 04:00	3	0	0	1	1	1	0	0	0	0	0	0	0	1	33.3%
23.08.2022 05:00	9	0	2	3	4	0	0	0	0	0	0	0	0	0	0.0%
23.08.2022 06:00	12	1	2	7	2	0	0	0	0	0	0	0	0	0	0.0%
23.08.2022 07:00	83	0	11	59	12	1	0	0	0	0	0	0	0	1	1.2%
23.08.2022 08:00	68	1	7	39	20	1	0	0	0	0	0	0	0	1	1.5%
23.08.2022 09:00	51	0	12	30	9	0	0	0	0	0	0	0	0	0	0.0%
23.08.2022 10:00	50	0	6	33	11	0	0	0	0	0	0	0	0	0	0.0%
23.08.2022 11:00	73	0	11	45	17	0	0	0	0	0	0	0	0	0	0.0%
23.08.2022 12:00	65	2	11	45	7	0	0	0	0	0	0	0	0	0	0.0%
23.08.2022 13:00	74	0	5	51	18	0	0	0	0	0	0	0	0	0	0.0%
23.08.2022 14:00	56	2	4	38	12	0	0	0	0	0	0	0	0	0	0.0%
23.08.2022 15:00	95	1	18	50	26	0	0	0	0	0	0	0	0	0	0.0%
23.08.2022 16:00	129	2	23	91	12	1	0	0	0	0	0	0	0	1	0.8%
23.08.2022 17:00	103	1	11	75	16	0	0	0	0	0	0	0	0	0	0.0%
23.08.2022 18:00	79	0	12	50	16	1	0	0	0	0	0	0	0	1	1.3%
23.08.2022 19:00	57	0	12	32	13	0	0	0	0	0	0	0	0	0	0.0%
23.08.2022 20:00	46	0	7	33	5	1	0	0	0	0	0	0	0	1	2.2%
23.08.2022 21:00	26	0	4	18	3	1	0	0	0	0	0	0	0	1	3.8%
23.08.2022 22:00	15	0	5	7	3	0	0	0	0	0	0	0	0	0	0.0%
23.08.2022 23:00	16	0	0	14	2	0	0	0	0	0	0	0	0	0	0.0%

[Di, 23 Aug.]	Σ	10	20	30	40	50	60	70	80	90	100	110	>110	$\Sigma > V$ -Bewertung	
00:00-06:00	20	0	2	7	9	2	0	0	0	0	0	0	0	2	10.0%
06:00-09:00	163	2	20	105	34	2	0	0	0	0	0	0	0	2	1.2%
15:00-19:00	406	4	64	266	70	2	0	0	0	0	0	0	0	2	0.5%
06:00-22:00	1067	10	156	696	199	6	0	0	0	0	0	0	0	6	0.6%
00:00-24:00	1118	10	163	724	213	8	0	0	0	0	0	0	0	8	0.7%

Zeile mit den meisten V-Bewertungs-Überschreitungen pro Tag
 V-Bewertung Zulässige Höchstgeschwindigkeit + V-Toleranz in km/h

Zeit	Σ	10	20	30	40	50	60	70	80	90	100	110	>110	Σ > V-Bewertung	
24.08.2022 00:00	3	0	0	2	1	0	0	0	0	0	0	0	0	0	0.0%
24.08.2022 01:00	3	0	0	2	1	0	0	0	0	0	0	0	0	0	0.0%
24.08.2022 02:00	1	0	1	0	0	0	0	0	0	0	0	0	0	0	0.0%
24.08.2022 03:00	1	0	0	1	0	0	0	0	0	0	0	0	0	0	0.0%
24.08.2022 04:00	2	0	0	1	1	0	0	0	0	0	0	0	0	0	0.0%
24.08.2022 05:00	7	0	1	5	1	0	0	0	0	0	0	0	0	0	0.0%
24.08.2022 06:00	16	0	2	9	4	1	0	0	0	0	0	0	0	1	6.2%
24.08.2022 07:00	58	1	9	43	4	1	0	0	0	0	0	0	0	1	1.7%
24.08.2022 08:00	66	1	13	41	11	0	0	0	0	0	0	0	0	0	0.0%
24.08.2022 09:00	69	0	14	45	10	0	0	0	0	0	0	0	0	0	0.0%
24.08.2022 10:00	71	2	11	47	11	0	0	0	0	0	0	0	0	0	0.0%
24.08.2022 11:00	78	0	15	53	10	0	0	0	0	0	0	0	0	0	0.0%
24.08.2022 12:00	71	1	13	44	13	0	0	0	0	0	0	0	0	0	0.0%
24.08.2022 13:00	49	0	6	36	7	0	0	0	0	0	0	0	0	0	0.0%
24.08.2022 14:00	56	1	5	39	11	0	0	0	0	0	0	0	0	0	0.0%
24.08.2022 15:00	81	0	14	47	20	0	0	0	0	0	0	0	0	0	0.0%
24.08.2022 16:00	118	2	19	81	16	0	0	0	0	0	0	0	0	0	0.0%
24.08.2022 17:00	110	1	12	79	18	0	0	0	0	0	0	0	0	0	0.0%
24.08.2022 18:00	72	1	10	51	10	0	0	0	0	0	0	0	0	0	0.0%
24.08.2022 19:00	62	2	11	40	9	0	0	0	0	0	0	0	0	0	0.0%
24.08.2022 20:00	43	1	4	29	9	0	0	0	0	0	0	0	0	0	0.0%
24.08.2022 21:00	28	0	9	17	2	0	0	0	0	0	0	0	0	0	0.0%
24.08.2022 22:00	25	0	6	16	3	0	0	0	0	0	0	0	0	0	0.0%
24.08.2022 23:00	11	1	1	6	3	0	0	0	0	0	0	0	0	0	0.0%

[Mi, 24 Aug.]	Σ	10	20	30	40	50	60	70	80	90	100	110	>110	Σ > V-Bewertung	
00:00-06:00	17	0	2	11	4	0	0	0	0	0	0	0	0	0	0.0%
06:00-09:00	140	2	24	93	19	2	0	0	0	0	0	0	0	2	1.4%
15:00-19:00	381	4	55	258	64	0	0	0	0	0	0	0	0	0	0.0%
06:00-22:00	1048	13	167	701	165	2	0	0	0	0	0	0	0	2	0.2%
00:00-24:00	1101	14	176	734	175	2	0	0	0	0	0	0	0	2	0.2%

Zeile mit den meisten V-Bewertungs-Überschreitungen pro Tag
 V-Bewertung Zulässige Höchstgeschwindigkeit + V-Toleranz in km/h

Zeit	Σ	10	20	30	40	50	60	70	80	90	100	110	>110	Σ > V-Bewertung		
25.08.2022 00:00	6	0	1	4	1	0	0	0	0	0	0	0	0	0	0	0.0%
25.08.2022 01:00	2	0	0	0	2	0	0	0	0	0	0	0	0	0	0	0.0%
25.08.2022 02:00	3	0	0	1	1	1	0	0	0	0	0	0	0	1	33.3%	
25.08.2022 03:00	1	0	0	1	0	0	0	0	0	0	0	0	0	0	0	0.0%
25.08.2022 04:00	1	0	0	1	0	0	0	0	0	0	0	0	0	0	0	0.0%
25.08.2022 05:00	5	0	2	3	0	0	0	0	0	0	0	0	0	0	0	0.0%
25.08.2022 06:00	17	0	3	12	2	0	0	0	0	0	0	0	0	0	0	0.0%
25.08.2022 07:00	71	2	12	42	15	0	0	0	0	0	0	0	0	0	0	0.0%
25.08.2022 08:00	67	1	10	41	15	0	0	0	0	0	0	0	0	0	0	0.0%
25.08.2022 09:00	63	0	14	40	9	0	0	0	0	0	0	0	0	0	0	0.0%
25.08.2022 10:00	82	0	16	57	9	0	0	0	0	0	0	0	0	0	0	0.0%
25.08.2022 11:00	68	0	15	38	15	0	0	0	0	0	0	0	0	0	0	0.0%
25.08.2022 12:00	63	0	7	39	17	0	0	0	0	0	0	0	0	0	0	0.0%
25.08.2022 13:00	65	1	10	39	14	1	0	0	0	0	0	0	0	1	1.5%	
25.08.2022 14:00	74	0	12	50	12	0	0	0	0	0	0	0	0	0	0	0.0%
25.08.2022 15:00	81	2	14	54	11	0	0	0	0	0	0	0	0	0	0	0.0%
25.08.2022 16:00	108	1	21	66	20	0	0	0	0	0	0	0	0	0	0	0.0%
25.08.2022 17:00	100	1	11	77	11	0	0	0	0	0	0	0	0	0	0	0.0%
25.08.2022 18:00	98	4	7	65	21	0	1	0	0	0	0	0	0	1	1.0%	
25.08.2022 19:00	60	0	14	35	11	0	0	0	0	0	0	0	0	0	0	0.0%
25.08.2022 20:00	35	1	6	23	5	0	0	0	0	0	0	0	0	0	0	0.0%
25.08.2022 21:00	31	1	5	20	3	2	0	0	0	0	0	0	0	2	6.5%	
25.08.2022 22:00	24	0	2	18	4	0	0	0	0	0	0	0	0	0	0	0.0%
25.08.2022 23:00	16	0	1	7	7	0	1	0	0	0	0	0	0	1	6.2%	

[Do, 25 Aug.]	Σ	10	20	30	40	50	60	70	80	90	100	110	>110	Σ > V-Bewertung		
00:00-06:00	18	0	3	10	4	1	0	0	0	0	0	0	0	1	5.6%	
06:00-09:00	155	3	25	95	32	0	0	0	0	0	0	0	0	0	0	0.0%
15:00-19:00	387	8	53	262	63	0	1	0	0	0	0	0	0	1	0.3%	
06:00-22:00	1083	14	177	698	190	3	1	0	0	0	0	0	0	4	0.4%	
00:00-24:00	1141	14	183	733	205	4	2	0	0	0	0	0	0	6	0.5%	

Zeile mit den meisten V-Bewertungs-Überschreitungen pro Tag
 V-Bewertung Zulässige Höchstgeschwindigkeit + V-Toleranz in km/h

Zeit	Σ	10	20	30	40	50	60	70	80	90	100	110	>110	$\Sigma > V$ -Bewertung	
26.08.2022 00:00	1	0	0	0	1	0	0	0	0	0	0	0	0	0	0.0%
26.08.2022 01:00	4	0	0	0	3	1	0	0	0	0	0	0	0	1	25.0%
26.08.2022 02:00	2	0	0	2	0	0	0	0	0	0	0	0	0	0	0.0%
26.08.2022 03:00	2	0	0	2	0	0	0	0	0	0	0	0	0	0	0.0%
26.08.2022 04:00	3	0	0	1	2	0	0	0	0	0	0	0	0	0	0.0%
26.08.2022 05:00	4	0	0	3	1	0	0	0	0	0	0	0	0	0	0.0%
26.08.2022 06:00	13	0	2	10	1	0	0	0	0	0	0	0	0	0	0.0%
26.08.2022 07:00	79	0	12	53	12	2	0	0	0	0	0	0	0	2	2.5%
26.08.2022 08:00	68	0	12	39	17	0	0	0	0	0	0	0	0	0	0.0%
26.08.2022 09:00	66	0	11	40	14	1	0	0	0	0	0	0	0	1	1.5%
26.08.2022 10:00	65	0	9	42	14	0	0	0	0	0	0	0	0	0	0.0%
26.08.2022 11:00	68	1	11	42	13	1	0	0	0	0	0	0	0	1	1.5%
26.08.2022 12:00	86	2	7	61	15	1	0	0	0	0	0	0	0	1	1.2%
26.08.2022 13:00	82	2	11	46	22	1	0	0	0	0	0	0	0	1	1.2%
26.08.2022 14:00	85	0	9	57	18	1	0	0	0	0	0	0	0	1	1.2%
26.08.2022 15:00	79	0	8	57	13	1	0	0	0	0	0	0	0	1	1.3%
26.08.2022 16:00	91	3	15	62	11	0	0	0	0	0	0	0	0	0	0.0%
26.08.2022 17:00	87	3	12	62	9	1	0	0	0	0	0	0	0	1	1.1%
26.08.2022 18:00	55	0	10	40	5	0	0	0	0	0	0	0	0	0	0.0%
26.08.2022 19:00	62	0	9	44	9	0	0	0	0	0	0	0	0	0	0.0%
26.08.2022 20:00	41	1	6	26	7	1	0	0	0	0	0	0	0	1	2.4%
26.08.2022 21:00	20	1	5	13	1	0	0	0	0	0	0	0	0	0	0.0%
26.08.2022 22:00	16	0	3	10	3	0	0	0	0	0	0	0	0	0	0.0%
26.08.2022 23:00	13	1	3	6	1	2	0	0	0	0	0	0	0	2	15.4%

[Fr, 26 Aug.]	Σ	10	20	30	40	50	60	70	80	90	100	110	>110	$\Sigma > V$ -Bewertung	
00:00-06:00	16	0	0	8	7	1	0	0	0	0	0	0	0	1	6.2%
06:00-09:00	160	0	26	102	30	2	0	0	0	0	0	0	0	2	1.2%
15:00-19:00	312	6	45	221	38	2	0	0	0	0	0	0	0	2	0.6%
06:00-22:00	1047	13	149	694	181	10	0	0	0	0	0	0	0	10	1.0%
00:00-24:00	1092	14	155	718	192	13	0	0	0	0	0	0	0	13	1.2%

Zeile mit den meisten V-Bewertungs-Überschreitungen pro Tag
 V-Bewertung Zulässige Höchstgeschwindigkeit + V-Toleranz in km/h

Zeit	Σ	10	20	30	40	50	60	70	80	90	100	110	>110	Σ > V-Bewertung	
27.08.2022 00:00	7	0	0	5	1	1	0	0	0	0	0	0	0	1	14.3%
27.08.2022 01:00	9	0	1	6	2	0	0	0	0	0	0	0	0	0	0.0%
27.08.2022 02:00	2	1	0	1	0	0	0	0	0	0	0	0	0	0	0.0%
27.08.2022 03:00	4	0	0	2	1	1	0	0	0	0	0	0	0	1	25.0%
27.08.2022 04:00	3	0	0	1	0	2	0	0	0	0	0	0	0	2	66.7%
27.08.2022 05:00	2	0	0	0	2	0	0	0	0	0	0	0	0	0	0.0%
27.08.2022 06:00	3	0	1	1	1	0	0	0	0	0	0	0	0	0	0.0%
27.08.2022 07:00	12	0	1	9	0	2	0	0	0	0	0	0	0	2	16.7%
27.08.2022 08:00	25	0	6	15	4	0	0	0	0	0	0	0	0	0	0.0%
27.08.2022 09:00	48	3	12	24	9	0	0	0	0	0	0	0	0	0	0.0%
27.08.2022 10:00	58	3	9	41	5	0	0	0	0	0	0	0	0	0	0.0%
27.08.2022 11:00	73	2	14	48	9	0	0	0	0	0	0	0	0	0	0.0%
27.08.2022 12:00	71	1	9	54	7	0	0	0	0	0	0	0	0	0	0.0%
27.08.2022 13:00	64	1	6	49	7	0	1	0	0	0	0	0	0	1	1.6%
27.08.2022 14:00	44	1	8	24	10	1	0	0	0	0	0	0	0	1	2.3%
27.08.2022 15:00	47	1	5	32	8	1	0	0	0	0	0	0	0	1	2.1%
27.08.2022 16:00	55	0	12	32	11	0	0	0	0	0	0	0	0	0	0.0%
27.08.2022 17:00	67	5	9	39	14	0	0	0	0	0	0	0	0	0	0.0%
27.08.2022 18:00	60	0	7	46	7	0	0	0	0	0	0	0	0	0	0.0%
27.08.2022 19:00	52	1	6	39	6	0	0	0	0	0	0	0	0	0	0.0%
27.08.2022 20:00	41	0	8	28	5	0	0	0	0	0	0	0	0	0	0.0%
27.08.2022 21:00	23	0	4	15	4	0	0	0	0	0	0	0	0	0	0.0%
27.08.2022 22:00	25	0	2	16	7	0	0	0	0	0	0	0	0	0	0.0%
27.08.2022 23:00	17	1	3	11	2	0	0	0	0	0	0	0	0	0	0.0%

[Sa, 27 Aug.]	Σ	10	20	30	40	50	60	70	80	90	100	110	>110	Σ > V-Bewertung	
00:00-06:00	27	1	1	15	6	4	0	0	0	0	0	0	0	4	14.8%
06:00-09:00	40	0	8	25	5	2	0	0	0	0	0	0	0	2	5.0%
15:00-19:00	229	6	33	149	40	1	0	0	0	0	0	0	0	1	0.4%
06:00-22:00	743	18	117	496	107	4	1	0	0	0	0	0	0	5	0.7%
00:00-24:00	812	20	123	538	122	8	1	0	0	0	0	0	0	9	1.1%

Zeile mit den meisten V-Bewertungs-Überschreitungen pro Tag
 V-Bewertung Zulässige Höchstgeschwindigkeit + V-Toleranz in km/h

Zeit	Σ	10	20	30	40	50	60	70	80	90	100	110	>110	$\Sigma > V$ -Bewertung	
28.08.2022 00:00	12	1	0	5	6	0	0	0	0	0	0	0	0	0	0.0%
28.08.2022 01:00	14	0	1	9	4	0	0	0	0	0	0	0	0	0	0.0%
28.08.2022 02:00	8	0	3	2	1	2	0	0	0	0	0	0	0	2	25.0%
28.08.2022 03:00	3	0	1	2	0	0	0	0	0	0	0	0	0	0	0.0%
28.08.2022 04:00	3	0	0	1	2	0	0	0	0	0	0	0	0	0	0.0%
28.08.2022 05:00	4	0	0	3	0	1	0	0	0	0	0	0	0	1	25.0%
28.08.2022 06:00	2	0	0	2	0	0	0	0	0	0	0	0	0	0	0.0%
28.08.2022 07:00	11	0	0	10	1	0	0	0	0	0	0	0	0	0	0.0%
28.08.2022 08:00	11	0	3	8	0	0	0	0	0	0	0	0	0	0	0.0%
28.08.2022 09:00	36	1	8	25	2	0	0	0	0	0	0	0	0	0	0.0%
28.08.2022 10:00	32	2	7	21	2	0	0	0	0	0	0	0	0	0	0.0%
28.08.2022 11:00	40	3	9	22	6	0	0	0	0	0	0	0	0	0	0.0%
28.08.2022 12:00	43	1	13	22	7	0	0	0	0	0	0	0	0	0	0.0%
28.08.2022 13:00	42	1	7	28	6	0	0	0	0	0	0	0	0	0	0.0%
28.08.2022 14:00	42	0	8	30	4	0	0	0	0	0	0	0	0	0	0.0%
28.08.2022 15:00	51	2	10	29	10	0	0	0	0	0	0	0	0	0	0.0%
28.08.2022 16:00	29	0	3	19	6	1	0	0	0	0	0	0	0	1	3.4%
28.08.2022 17:00	58	0	12	35	11	0	0	0	0	0	0	0	0	0	0.0%
28.08.2022 18:00	60	0	6	41	13	0	0	0	0	0	0	0	0	0	0.0%
28.08.2022 19:00	39	1	3	26	9	0	0	0	0	0	0	0	0	0	0.0%
28.08.2022 20:00	54	1	9	34	10	0	0	0	0	0	0	0	0	0	0.0%
28.08.2022 21:00	29	0	7	15	6	1	0	0	0	0	0	0	0	1	3.4%
28.08.2022 22:00	16	0	1	13	2	0	0	0	0	0	0	0	0	0	0.0%
28.08.2022 23:00	6	0	0	6	0	0	0	0	0	0	0	0	0	0	0.0%

[So, 28 Aug.]	Σ	10	20	30	40	50	60	70	80	90	100	110	>110	$\Sigma > V$ -Bewertung	
00:00-06:00	44	1	5	22	13	3	0	0	0	0	0	0	0	3	6.8%
06:00-09:00	24	0	3	20	1	0	0	0	0	0	0	0	0	0	0.0%
15:00-19:00	198	2	31	124	40	1	0	0	0	0	0	0	0	1	0.5%
06:00-22:00	579	12	105	367	93	2	0	0	0	0	0	0	0	2	0.3%
00:00-24:00	645	13	111	408	108	5	0	0	0	0	0	0	0	5	0.8%

Zeile mit den meisten V-Bewertungs-Überschreitungen pro Tag
 V-Bewertung Zulässige Höchstgeschwindigkeit + V-Toleranz in km/h

Zeit	Σ	10	20	30	40	50	60	70	80	90	100	110	>110	$\Sigma > V$ -Bewertung	
29.08.2022 00:00	5	0	0	2	2	1	0	0	0	0	0	0	0	1	20.0%
29.08.2022 01:00	1	0	0	0	1	0	0	0	0	0	0	0	0	0	0.0%
29.08.2022 02:00	1	0	0	1	0	0	0	0	0	0	0	0	0	0	0.0%
29.08.2022 03:00	2	0	0	2	0	0	0	0	0	0	0	0	0	0	0.0%
29.08.2022 04:00	4	0	0	0	3	1	0	0	0	0	0	0	0	1	25.0%
29.08.2022 05:00	7	0	1	4	2	0	0	0	0	0	0	0	0	0	0.0%
29.08.2022 06:00	16	1	1	11	3	0	0	0	0	0	0	0	0	0	0.0%
29.08.2022 07:00	69	1	12	46	10	0	0	0	0	0	0	0	0	0	0.0%
29.08.2022 08:00	6	0	1	4	1	0	0	0	0	0	0	0	0	0	0.0%

[Mo, 29 Aug.]	Σ	10	20	30	40	50	60	70	80	90	100	110	>110	$\Sigma > V$ -Bewertung	
00:00-06:00	20	0	1	9	8	2	0	0	0	0	0	0	0	2	10.0%
06:00-09:00	91	2	14	61	14	0	0	0	0	0	0	0	0	0	0.0%
15:00-19:00	0	0	0	0	0	0	0	0	0	0	0	0	0	0	-
06:00-22:00	91	2	14	61	14	0	0	0	0	0	0	0	0	0	0.0%
00:00-24:00	111	2	15	70	22	2	0	0	0	0	0	0	0	2	1.8%

Zeile mit den meisten V-Bewertungs-Überschreitungen pro Tag
 V-Bewertung Zulässige Höchstgeschwindigkeit + V-Toleranz in km/h

		Σ Gesamt	$\Sigma > V_{max} StVO$		$\Sigma V_{max} StVO \leq V\text{-Bewertung}$		$\Sigma > V\text{-Bewertung}$		Bewertung
Donnerstags	21:00 - 22:00	31	5	16.1%	3	9.7%	2	6.5%	Niedrig
Freitags	07:00 - 08:00	79	14	17.7%	12	15.2%	2	2.5%	Keine
Freitags	23:00 - 00:00	13	3	23.1%	1	7.7%	2	15.4%	Hoch
Sonntags	02:00 - 03:00	8	3	37.5%	1	12.5%	2	25.0%	Höchste
Montags	14:00 - 15:00	64	11	17.2%	10	15.6%	1	1.6%	Keine
Montags	20:00 - 21:00	35	8	22.9%	7	20.0%	1	2.9%	Keine
Montags	22:00 - 23:00	14	7	50.0%	6	42.9%	1	7.1%	Niedrig
Dienstags	00:00 - 01:00	4	3	75.0%	2	50.0%	1	25.0%	Höchste
Dienstags	04:00 - 05:00	3	2	66.7%	1	33.3%	1	33.3%	Höchste
Dienstags	07:00 - 08:00	83	13	15.7%	12	14.5%	1	1.2%	Keine
Dienstags	08:00 - 09:00	68	21	30.9%	20	29.4%	1	1.5%	Keine
Dienstags	16:00 - 17:00	129	13	10.1%	12	9.3%	1	0.8%	Keine
Dienstags	18:00 - 19:00	79	17	21.5%	16	20.3%	1	1.3%	Keine
Dienstags	20:00 - 21:00	46	6	13.0%	5	10.9%	1	2.2%	Keine
Dienstags	21:00 - 22:00	26	4	15.4%	3	11.5%	1	3.8%	Keine
Mittwochs	06:00 - 07:00	16	5	31.2%	4	25.0%	1	6.2%	Niedrig
Mittwochs	07:00 - 08:00	58	5	8.6%	4	6.9%	1	1.7%	Keine
Donnerstags	02:00 - 03:00	3	2	66.7%	1	33.3%	1	33.3%	Höchste
Donnerstags	13:00 - 14:00	65	15	23.1%	14	21.5%	1	1.5%	Keine
Donnerstags	18:00 - 19:00	98	22	22.4%	21	21.4%	1	1.0%	Keine
Donnerstags	23:00 - 00:00	16	8	50.0%	7	43.8%	1	6.2%	Niedrig
Freitags	01:00 - 02:00	4	4	100.0%	3	75.0%	1	25.0%	Höchste
Freitags	09:00 - 10:00	66	15	22.7%	14	21.2%	1	1.5%	Keine
Freitags	11:00 - 12:00	68	14	20.6%	13	19.1%	1	1.5%	Keine
Freitags	12:00 - 13:00	86	16	18.6%	15	17.4%	1	1.2%	Keine
Freitags	13:00 - 14:00	82	23	28.0%	22	26.8%	1	1.2%	Keine
Freitags	14:00 - 15:00	85	19	22.4%	18	21.2%	1	1.2%	Keine
Freitags	15:00 - 16:00	79	14	17.7%	13	16.5%	1	1.3%	Keine
Freitags	17:00 - 18:00	87	10	11.5%	9	10.3%	1	1.1%	Keine
Freitags	20:00 - 21:00	41	8	19.5%	7	17.1%	1	2.4%	Keine
Samstags	00:00 - 01:00	7	2	28.6%	1	14.3%	1	14.3%	Mittel
Samstags	03:00 - 04:00	4	2	50.0%	1	25.0%	1	25.0%	Höchste

Vmax StVO Zulässige Höchstgeschwindigkeit in km/h

V-Bewertung Zulässige Höchstgeschwindigkeit + V-Toleranz in km/h

		Σ Gesamt	$\Sigma > V_{max} StVO$		$\Sigma V_{max} StVO \leq V\text{-Bewertung}$		$\Sigma > V\text{-Bewertung}$		Bewertung
Samstags	13:00 - 14:00	64	8	12.5%	7	10.9%	1	1.6%	Keine
Samstags	14:00 - 15:00	44	11	25.0%	10	22.7%	1	2.3%	Keine
Samstags	15:00 - 16:00	47	9	19.1%	8	17.0%	1	2.1%	Keine
Sonntags	16:00 - 17:00	29	7	24.1%	6	20.7%	1	3.4%	Keine
Sonntags	21:00 - 22:00	29	7	24.1%	6	20.7%	1	3.4%	Keine
Montags	00:00 - 01:00	5	3	60.0%	2	40.0%	1	20.0%	Höchste
Montags	04:00 - 05:00	4	4	100.0%	3	75.0%	1	25.0%	Höchste
Montags	10:00 - 11:00	14	1	7.1%	1	7.1%	0	0.0%	Keine
Montags	11:00 - 12:00	72	6	8.3%	6	8.3%	0	0.0%	Keine
Montags	12:00 - 13:00	57	16	28.1%	16	28.1%	0	0.0%	Keine
Montags	13:00 - 14:00	61	10	16.4%	10	16.4%	0	0.0%	Keine
Montags	15:00 - 16:00	116	19	16.4%	19	16.4%	0	0.0%	Keine
Montags	16:00 - 17:00	119	9	7.6%	9	7.6%	0	0.0%	Keine
Montags	17:00 - 18:00	104	14	13.5%	14	13.5%	0	0.0%	Keine
Montags	18:00 - 19:00	83	8	9.6%	8	9.6%	0	0.0%	Keine
Montags	19:00 - 20:00	67	13	19.4%	13	19.4%	0	0.0%	Keine
Montags	21:00 - 22:00	26	6	23.1%	6	23.1%	0	0.0%	Keine
Dienstags	01:00 - 02:00	2	1	50.0%	1	50.0%	0	0.0%	Keine
Dienstags	02:00 - 03:00	1	1	100.0%	1	100.0%	0	0.0%	Keine
Dienstags	05:00 - 06:00	9	4	44.4%	4	44.4%	0	0.0%	Keine
Dienstags	06:00 - 07:00	12	2	16.7%	2	16.7%	0	0.0%	Keine
Dienstags	09:00 - 10:00	51	9	17.6%	9	17.6%	0	0.0%	Keine
Dienstags	10:00 - 11:00	50	11	22.0%	11	22.0%	0	0.0%	Keine
Dienstags	11:00 - 12:00	73	17	23.3%	17	23.3%	0	0.0%	Keine
Dienstags	12:00 - 13:00	65	7	10.8%	7	10.8%	0	0.0%	Keine
Dienstags	13:00 - 14:00	74	18	24.3%	18	24.3%	0	0.0%	Keine
Dienstags	14:00 - 15:00	56	12	21.4%	12	21.4%	0	0.0%	Keine
Dienstags	15:00 - 16:00	95	26	27.4%	26	27.4%	0	0.0%	Keine
Dienstags	17:00 - 18:00	103	16	15.5%	16	15.5%	0	0.0%	Keine
Dienstags	19:00 - 20:00	57	13	22.8%	13	22.8%	0	0.0%	Keine
Dienstags	22:00 - 23:00	15	3	20.0%	3	20.0%	0	0.0%	Keine
Dienstags	23:00 - 00:00	16	2	12.5%	2	12.5%	0	0.0%	Keine

Vmax StVO Zulässige Höchstgeschwindigkeit in km/h

V-Bewertung Zulässige Höchstgeschwindigkeit + V-Toleranz in km/h

		Σ Gesamt	$\Sigma > V_{max} StVO$		$\Sigma V_{max} StVO \leq V\text{-Bewertung}$		$\Sigma > V\text{-Bewertung}$		Bewertung
Mittwochs	00:00 - 01:00	3	1	33.3%	1	33.3%	0	0.0%	Keine
Mittwochs	01:00 - 02:00	3	1	33.3%	1	33.3%	0	0.0%	Keine
Mittwochs	04:00 - 05:00	2	1	50.0%	1	50.0%	0	0.0%	Keine
Mittwochs	05:00 - 06:00	7	1	14.3%	1	14.3%	0	0.0%	Keine
Mittwochs	08:00 - 09:00	66	11	16.7%	11	16.7%	0	0.0%	Keine
Mittwochs	09:00 - 10:00	69	10	14.5%	10	14.5%	0	0.0%	Keine
Mittwochs	10:00 - 11:00	71	11	15.5%	11	15.5%	0	0.0%	Keine
Mittwochs	11:00 - 12:00	78	10	12.8%	10	12.8%	0	0.0%	Keine
Mittwochs	12:00 - 13:00	71	13	18.3%	13	18.3%	0	0.0%	Keine
Mittwochs	13:00 - 14:00	49	7	14.3%	7	14.3%	0	0.0%	Keine
Mittwochs	14:00 - 15:00	56	11	19.6%	11	19.6%	0	0.0%	Keine
Mittwochs	15:00 - 16:00	81	20	24.7%	20	24.7%	0	0.0%	Keine
Mittwochs	16:00 - 17:00	118	16	13.6%	16	13.6%	0	0.0%	Keine
Mittwochs	17:00 - 18:00	110	18	16.4%	18	16.4%	0	0.0%	Keine
Mittwochs	18:00 - 19:00	72	10	13.9%	10	13.9%	0	0.0%	Keine
Mittwochs	19:00 - 20:00	62	9	14.5%	9	14.5%	0	0.0%	Keine
Mittwochs	20:00 - 21:00	43	9	20.9%	9	20.9%	0	0.0%	Keine
Mittwochs	21:00 - 22:00	28	2	7.1%	2	7.1%	0	0.0%	Keine
Mittwochs	22:00 - 23:00	25	3	12.0%	3	12.0%	0	0.0%	Keine
Mittwochs	23:00 - 00:00	11	3	27.3%	3	27.3%	0	0.0%	Keine
Donnerstags	00:00 - 01:00	6	1	16.7%	1	16.7%	0	0.0%	Keine
Donnerstags	01:00 - 02:00	2	2	100.0%	2	100.0%	0	0.0%	Keine
Donnerstags	06:00 - 07:00	17	2	11.8%	2	11.8%	0	0.0%	Keine
Donnerstags	07:00 - 08:00	71	15	21.1%	15	21.1%	0	0.0%	Keine
Donnerstags	08:00 - 09:00	67	15	22.4%	15	22.4%	0	0.0%	Keine
Donnerstags	09:00 - 10:00	63	9	14.3%	9	14.3%	0	0.0%	Keine
Donnerstags	10:00 - 11:00	82	9	11.0%	9	11.0%	0	0.0%	Keine
Donnerstags	11:00 - 12:00	68	15	22.1%	15	22.1%	0	0.0%	Keine
Donnerstags	12:00 - 13:00	63	17	27.0%	17	27.0%	0	0.0%	Keine
Donnerstags	14:00 - 15:00	74	12	16.2%	12	16.2%	0	0.0%	Keine
Donnerstags	15:00 - 16:00	81	11	13.6%	11	13.6%	0	0.0%	Keine
Donnerstags	16:00 - 17:00	108	20	18.5%	20	18.5%	0	0.0%	Keine

V_{max} StVO Zulässige Höchstgeschwindigkeit in km/h

V-Bewertung Zulässige Höchstgeschwindigkeit + V-Toleranz in km/h

		Σ Gesamt	$\Sigma > V_{max} \text{ StVO}$		$\Sigma V_{max} \text{ StVO} \leq V\text{-Bewertung}$		$\Sigma > V\text{-Bewertung}$		Bewertung
Donnerstags	17:00 - 18:00	100	11	11.0%	11	11.0%	0	0.0%	Keine
Donnerstags	19:00 - 20:00	60	11	18.3%	11	18.3%	0	0.0%	Keine
Donnerstags	20:00 - 21:00	35	5	14.3%	5	14.3%	0	0.0%	Keine
Donnerstags	22:00 - 23:00	24	4	16.7%	4	16.7%	0	0.0%	Keine
Freitags	00:00 - 01:00	1	1	100.0%	1	100.0%	0	0.0%	Keine
Freitags	04:00 - 05:00	3	2	66.7%	2	66.7%	0	0.0%	Keine
Freitags	05:00 - 06:00	4	1	25.0%	1	25.0%	0	0.0%	Keine
Freitags	06:00 - 07:00	13	1	7.7%	1	7.7%	0	0.0%	Keine
Freitags	08:00 - 09:00	68	17	25.0%	17	25.0%	0	0.0%	Keine
Freitags	10:00 - 11:00	65	14	21.5%	14	21.5%	0	0.0%	Keine
Freitags	16:00 - 17:00	91	11	12.1%	11	12.1%	0	0.0%	Keine
Freitags	18:00 - 19:00	55	5	9.1%	5	9.1%	0	0.0%	Keine
Freitags	19:00 - 20:00	62	9	14.5%	9	14.5%	0	0.0%	Keine
Freitags	21:00 - 22:00	20	1	5.0%	1	5.0%	0	0.0%	Keine
Freitags	22:00 - 23:00	16	3	18.8%	3	18.8%	0	0.0%	Keine
Samstags	01:00 - 02:00	9	2	22.2%	2	22.2%	0	0.0%	Keine
Samstags	05:00 - 06:00	2	2	100.0%	2	100.0%	0	0.0%	Keine
Samstags	06:00 - 07:00	3	1	33.3%	1	33.3%	0	0.0%	Keine
Samstags	08:00 - 09:00	25	4	16.0%	4	16.0%	0	0.0%	Keine
Samstags	09:00 - 10:00	48	9	18.8%	9	18.8%	0	0.0%	Keine
Samstags	10:00 - 11:00	58	5	8.6%	5	8.6%	0	0.0%	Keine
Samstags	11:00 - 12:00	73	9	12.3%	9	12.3%	0	0.0%	Keine
Samstags	12:00 - 13:00	71	7	9.9%	7	9.9%	0	0.0%	Keine
Samstags	16:00 - 17:00	55	11	20.0%	11	20.0%	0	0.0%	Keine
Samstags	17:00 - 18:00	67	14	20.9%	14	20.9%	0	0.0%	Keine
Samstags	18:00 - 19:00	60	7	11.7%	7	11.7%	0	0.0%	Keine
Samstags	19:00 - 20:00	52	6	11.5%	6	11.5%	0	0.0%	Keine
Samstags	20:00 - 21:00	41	5	12.2%	5	12.2%	0	0.0%	Keine
Samstags	21:00 - 22:00	23	4	17.4%	4	17.4%	0	0.0%	Keine
Samstags	22:00 - 23:00	25	7	28.0%	7	28.0%	0	0.0%	Keine
Samstags	23:00 - 00:00	17	2	11.8%	2	11.8%	0	0.0%	Keine
Sonntags	00:00 - 01:00	12	6	50.0%	6	50.0%	0	0.0%	Keine

V_{max} StVO Zulässige Höchstgeschwindigkeit in km/h

V-Bewertung Zulässige Höchstgeschwindigkeit + V-Toleranz in km/h

		Σ Gesamt	$\Sigma > V_{max} StVO$		$\Sigma V_{max} StVO \leq V\text{-Bewertung}$		$\Sigma > V\text{-Bewertung}$		Bewertung
Sonntags	01:00 - 02:00	14	4	28.6%	4	28.6%	0	0.0%	Keine
Sonntags	04:00 - 05:00	3	2	66.7%	2	66.7%	0	0.0%	Keine
Sonntags	07:00 - 08:00	11	1	9.1%	1	9.1%	0	0.0%	Keine
Sonntags	09:00 - 10:00	36	2	5.6%	2	5.6%	0	0.0%	Keine
Sonntags	10:00 - 11:00	32	2	6.2%	2	6.2%	0	0.0%	Keine
Sonntags	11:00 - 12:00	40	6	15.0%	6	15.0%	0	0.0%	Keine
Sonntags	12:00 - 13:00	43	7	16.3%	7	16.3%	0	0.0%	Keine
Sonntags	13:00 - 14:00	42	6	14.3%	6	14.3%	0	0.0%	Keine
Sonntags	14:00 - 15:00	42	4	9.5%	4	9.5%	0	0.0%	Keine
Sonntags	15:00 - 16:00	51	10	19.6%	10	19.6%	0	0.0%	Keine
Sonntags	17:00 - 18:00	58	11	19.0%	11	19.0%	0	0.0%	Keine
Sonntags	18:00 - 19:00	60	13	21.7%	13	21.7%	0	0.0%	Keine
Sonntags	19:00 - 20:00	39	9	23.1%	9	23.1%	0	0.0%	Keine
Sonntags	20:00 - 21:00	54	10	18.5%	10	18.5%	0	0.0%	Keine
Sonntags	22:00 - 23:00	16	2	12.5%	2	12.5%	0	0.0%	Keine
Montags	01:00 - 02:00	1	1	100.0%	1	100.0%	0	0.0%	Keine
Montags	05:00 - 06:00	7	2	28.6%	2	28.6%	0	0.0%	Keine
Montags	06:00 - 07:00	16	3	18.8%	3	18.8%	0	0.0%	Keine
Montags	07:00 - 08:00	69	10	14.5%	10	14.5%	0	0.0%	Keine
Montags	08:00 - 09:00	6	1	16.7%	1	16.7%	0	0.0%	Keine

V_{max} StVO Zulässige Höchstgeschwindigkeit in km/h


V-Bewertung Zulässige Höchstgeschwindigkeit + V-Toleranz in km/h

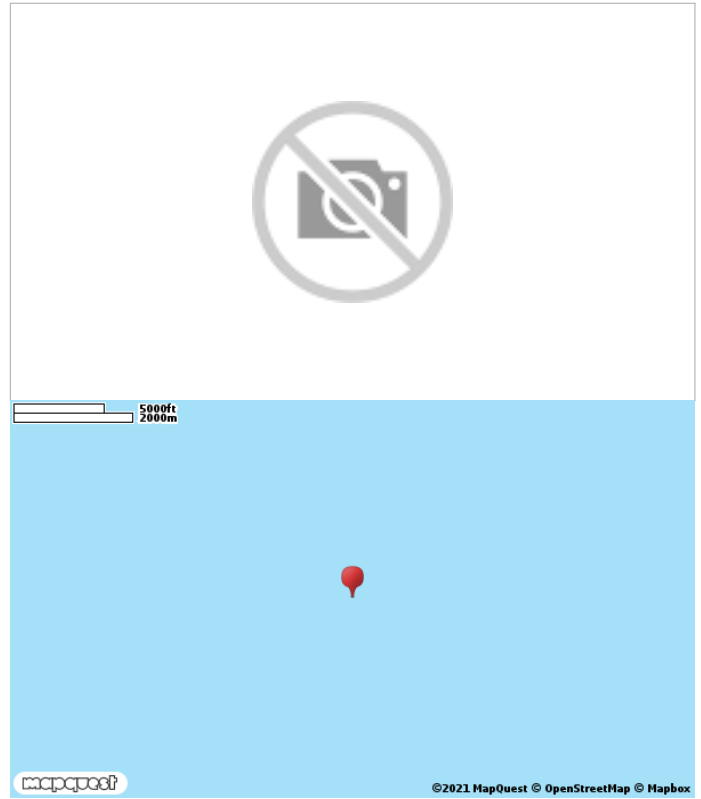
Autor

Institution	Stadt Bergisch Gladbach
Abteilung	Straßenverkehrsbehörde
Straße	Konrad-Adenauer Platz 9
PLZ	51465
Stadt	Bergisch Gladbach
Land	Deutschland
Ansprechpartner	Marco Euler
Telefon	+492202142400
E-Mail	m.euler@stadt-gl.de

Erstellt mit **DataCollect Webreporter** Version 1.0 am 29.01.2021 11:22:01

Messstelle

Name	Vürfels 77 PB
Rtg. kommend (Name)	
Rtg. gehend (Name)	
Vmax StVO	
V-Toleranz	10 km/h
V-Bewertung	> 40 km/h
Gerätetyp	SDR Traffic+
Startdatum	22.01.2021 09:00
Enddatum	29.01.2021 09:59
Tage	Mo, Di, Mi, Do, Fr, Sa, So
Zeitintervall	60 Minuten
Zeitfenster / Tag	00:00 - 23:59








©2021 MapQuest © OpenStreetMap © Mapbox

0 0m 0s N, 0 0m 0s E

Bewertung Geschwindigkeitskontrolle



- HÖCHSTE**  Anteil der Geschwindigkeiten über V-Bewertung ist höher als 20%.
- HOCH**  Anteil der Geschwindigkeiten über V-Bewertung ist höher als 15%.
- MITTEL**  Anteil der Geschwindigkeiten über V-Bewertung ist höher als 10%.
- NIEDRIG**  Anteil der Geschwindigkeiten über V-Bewertung ist höher als 5%.
- KEINE**  Anteil der Geschwindigkeiten über V-Bewertung ist kleiner oder gleich als 5%.

Geschwindigkeitskennzahlen [V in km/h]

	Vmin	Vavg	Vmax	V15	V50	V85	Vexc (Vmax StVO)
Kommend	11	32	63	26	32	39	61.5%
Gehend	9	28	64	22	28	34	33.1%
Querschnitt	9	30	64	24	30	36	45.2%

Geschwindigkeitsüberschreitung

	Σ Gesamt	Σ Vmax StVO <= V-Bewertung	Σ > V-Bewertung
Kommend	4329	2271	52.5%
Gehend	5843	1788	30.6%
Querschnitt	10172	4059	39.9%

Geschwindigkeitsklassen

	10	20	30	40	50	60	70	80	90	100	110	>110
Kommend	0	131	1536	2271	378	11	2	0	0	0	0	0
	0%	3%	35%	52%	9%	0%	0%	0%	0%	0%	0%	0%
Gehend	5	533	3372	1788	132	11	2	0	0	0	0	0
	0%	9%	58%	31%	2%	0%	0%	0%	0%	0%	0%	0%
Querschnitt	5	664	4908	4059	510	22	4	0	0	0	0	0
	0%	7%	48%	40%	5%	0%	0%	0%	0%	0%	0%	0%

Erweiterung Geschwindigkeitskennzahlen [V in km/h]

	V5	V10	V15	V45	V50	V55	V60	V85	V90	V95
Kommend	22	24	26	31	32	33	34	39	40	43
Gehend	19	21	22	27	28	29	30	34	36	38
Querschnitt	20	22	24	29	30	31	31	36	38	41

Längenklassen

	PKW	LKW	LZ
Kommend	4233	98%	16
Gehend	5615	96%	53
Querschnitt	9848	97%	69

Beschreibungen

Vmax StVO: Zulässige Höchstgeschwindigkeit in km/h
 V-Bewertung: Zulässige Höchstgeschwindigkeit + V-Toleranz in km/h

Zeit	Σ	10	20	30	40	50	60	70	80	90	100	110	>110	$\Sigma > V$ -Bewertung	
22.01.2021 09:00	61	0	3	28	26	4	0	0	0	0	0	0	0	4	6.6%
22.01.2021 10:00	91	0	1	44	41	5	0	0	0	0	0	0	0	5	5.5%
22.01.2021 11:00	95	0	7	44	41	3	0	0	0	0	0	0	0	3	3.2%
22.01.2021 12:00	84	0	5	35	43	0	1	0	0	0	0	0	0	1	1.2%
22.01.2021 13:00	89	0	2	24	56	7	0	0	0	0	0	0	0	7	7.9%
22.01.2021 14:00	96	0	2	32	51	10	1	0	0	0	0	0	0	11	11.5%
22.01.2021 15:00	92	0	4	28	54	6	0	0	0	0	0	0	0	6	6.5%
22.01.2021 16:00	99	0	5	27	55	12	0	0	0	0	0	0	0	12	12.1%
22.01.2021 17:00	88	0	5	33	45	5	0	0	0	0	0	0	0	5	5.7%
22.01.2021 18:00	59	0	2	14	39	4	0	0	0	0	0	0	0	4	6.8%
22.01.2021 19:00	46	0	1	10	31	4	0	0	0	0	0	0	0	4	8.7%
22.01.2021 20:00	26	0	2	11	10	3	0	0	0	0	0	0	0	3	11.5%
22.01.2021 21:00	13	0	0	5	7	1	0	0	0	0	0	0	0	1	7.7%
22.01.2021 22:00	9	0	0	1	5	3	0	0	0	0	0	0	0	3	33.3%
22.01.2021 23:00	5	0	0	1	3	1	0	0	0	0	0	0	0	1	20.0%

[Fr, 22 Jan.]	Σ	10	20	30	40	50	60	70	80	90	100	110	>110	$\Sigma > V$ -Bewertung	
00:00-06:00	0	0	0	0	0	0	0	0	0	0	0	0	0	0	-
06:00-09:00	0	0	0	0	0	0	0	0	0	0	0	0	0	0	-
15:00-19:00	338	0	16	102	193	27	0	0	0	0	0	0	0	27	8.0%
06:00-22:00	939	0	39	335	499	64	2	0	0	0	0	0	0	66	7.0%
00:00-24:00	953	0	39	337	507	68	2	0	0	0	0	0	0	70	7.3%

Zeile mit den meisten V-Bewertungs-Überschreitungen pro Tag
 V-Bewertung Zulässige Höchstgeschwindigkeit + V-Toleranz in km/h

Zeit	Σ	10	20	30	40	50	60	70	80	90	100	110	>110	$\Sigma > V$ -Bewertung	
23.01.2021 00:00	4	0	1	0	3	0	0	0	0	0	0	0	0	0	0.0%
23.01.2021 01:00	4	0	0	0	3	1	0	0	0	0	0	0	0	1	25.0%
23.01.2021 02:00	1	0	0	0	1	0	0	0	0	0	0	0	0	0	0.0%
23.01.2021 03:00	1	0	0	0	1	0	0	0	0	0	0	0	0	0	0.0%
23.01.2021 04:00	1	0	0	0	1	0	0	0	0	0	0	0	0	0	0.0%
23.01.2021 05:00	2	0	0	0	2	0	0	0	0	0	0	0	0	0	0.0%
23.01.2021 06:00	3	0	0	1	0	2	0	0	0	0	0	0	0	2	66.7%
23.01.2021 07:00	11	0	0	3	6	2	0	0	0	0	0	0	0	2	18.2%
23.01.2021 08:00	35	0	0	14	18	3	0	0	0	0	0	0	0	3	8.6%
23.01.2021 09:00	65	0	4	26	31	4	0	0	0	0	0	0	0	4	6.2%
23.01.2021 10:00	72	0	2	32	35	3	0	0	0	0	0	0	0	3	4.2%
23.01.2021 11:00	93	0	5	48	39	1	0	0	0	0	0	0	0	1	1.1%
23.01.2021 12:00	98	0	10	41	42	5	0	0	0	0	0	0	0	5	5.1%
23.01.2021 13:00	85	0	2	27	47	9	0	0	0	0	0	0	0	9	10.6%
23.01.2021 14:00	71	0	1	22	40	8	0	0	0	0	0	0	0	8	11.3%
23.01.2021 15:00	71	0	1	17	43	10	0	0	0	0	0	0	0	10	14.1%
23.01.2021 16:00	67	0	3	25	35	3	1	0	0	0	0	0	0	4	6.0%
23.01.2021 17:00	51	0	1	11	31	8	0	0	0	0	0	0	0	8	15.7%
23.01.2021 18:00	50	0	0	13	32	4	0	1	0	0	0	0	0	5	10.0%
23.01.2021 19:00	49	0	0	11	28	10	0	0	0	0	0	0	0	10	20.4%
23.01.2021 20:00	21	0	0	5	11	4	1	0	0	0	0	0	0	5	23.8%
23.01.2021 21:00	10	0	0	0	7	2	1	0	0	0	0	0	0	3	30.0%
23.01.2021 22:00	4	0	0	0	3	1	0	0	0	0	0	0	0	1	25.0%
23.01.2021 23:00	6	0	0	1	4	1	0	0	0	0	0	0	0	1	16.7%

[Sa, 23 Jan.]	Σ	10	20	30	40	50	60	70	80	90	100	110	>110	$\Sigma > V$ -Bewertung	
00:00-06:00	13	0	1	0	11	1	0	0	0	0	0	0	0	1	7.7%
06:00-09:00	49	0	0	18	24	7	0	0	0	0	0	0	0	7	14.3%
15:00-19:00	239	0	5	66	141	25	1	1	0	0	0	0	0	27	11.3%
06:00-22:00	852	0	29	296	445	78	3	1	0	0	0	0	0	82	9.6%
00:00-24:00	875	0	30	297	463	81	3	1	0	0	0	0	0	85	9.7%

Zeile mit den meisten V-Bewertungs-Überschreitungen pro Tag
 V-Bewertung Zulässige Höchstgeschwindigkeit + V-Toleranz in km/h

Zeit	Σ	10	20	30	40	50	60	70	80	90	100	110	>110	$\Sigma > V$ -Bewertung	
24.01.2021 00:00	13	0	0	2	7	4	0	0	0	0	0	0	0	4	30.8%
24.01.2021 01:00	4	0	0	0	1	3	0	0	0	0	0	0	0	3	75.0%
24.01.2021 02:00	0	0	0	0	0	0	0	0	0	0	0	0	0	0	-
24.01.2021 03:00	0	0	0	0	0	0	0	0	0	0	0	0	0	0	-
24.01.2021 04:00	0	0	0	0	0	0	0	0	0	0	0	0	0	0	-
24.01.2021 05:00	0	0	0	0	0	0	0	0	0	0	0	0	0	0	-
24.01.2021 06:00	0	0	0	0	0	0	0	0	0	0	0	0	0	0	-
24.01.2021 07:00	0	0	0	0	0	0	0	0	0	0	0	0	0	0	-
24.01.2021 08:00	0	0	0	0	0	0	0	0	0	0	0	0	0	0	-
24.01.2021 09:00	3	0	0	2	1	0	0	0	0	0	0	0	0	0	0.0%
24.01.2021 10:00	4	0	0	3	1	0	0	0	0	0	0	0	0	0	0.0%
24.01.2021 11:00	17	0	0	7	10	0	0	0	0	0	0	0	0	0	0.0%
24.01.2021 12:00	29	0	1	12	14	2	0	0	0	0	0	0	0	2	6.9%
24.01.2021 13:00	22	0	0	9	13	0	0	0	0	0	0	0	0	0	0.0%
24.01.2021 14:00	36	0	1	16	14	4	1	0	0	0	0	0	0	5	13.9%
24.01.2021 15:00	34	0	0	13	16	5	0	0	0	0	0	0	0	5	14.7%
24.01.2021 16:00	43	0	0	12	24	7	0	0	0	0	0	0	0	7	16.3%
24.01.2021 17:00	32	0	0	9	15	7	1	0	0	0	0	0	0	8	25.0%
24.01.2021 18:00	44	0	1	14	25	4	0	0	0	0	0	0	0	4	9.1%
24.01.2021 19:00	32	0	0	8	19	4	1	0	0	0	0	0	0	5	15.6%
24.01.2021 20:00	17	0	1	5	7	4	0	0	0	0	0	0	0	4	23.5%
24.01.2021 21:00	6	0	0	2	4	0	0	0	0	0	0	0	0	0	0.0%
24.01.2021 22:00	9	0	0	1	5	3	0	0	0	0	0	0	0	3	33.3%
24.01.2021 23:00	0	0	0	0	0	0	0	0	0	0	0	0	0	0	-

[So, 24 Jan.]	Σ	10	20	30	40	50	60	70	80	90	100	110	>110	$\Sigma > V$ -Bewertung	
00:00-06:00	17	0	0	2	8	7	0	0	0	0	0	0	0	7	41.2%
06:00-09:00	0	0	0	0	0	0	0	0	0	0	0	0	0	0	-
15:00-19:00	153	0	1	48	80	23	1	0	0	0	0	0	0	24	15.7%
06:00-22:00	319	0	4	112	163	37	3	0	0	0	0	0	0	40	12.5%
00:00-24:00	345	0	4	115	176	47	3	0	0	0	0	0	0	50	14.5%

Zeile mit den meisten V-Bewertungs-Überschreitungen pro Tag
V-Bewertung Zulässige Höchstgeschwindigkeit + V-Toleranz in km/h

Zeit	Σ	10	20	30	40	50	60	70	80	90	100	110	>110	$\Sigma > V$ -Bewertung	
25.01.2021 00:00	2	0	0	0	1	1	0	0	0	0	0	0	0	1	50.0%
25.01.2021 01:00	0	0	0	0	0	0	0	0	0	0	0	0	0	0	-
25.01.2021 02:00	2	0	0	0	2	0	0	0	0	0	0	0	0	0	0.0%
25.01.2021 03:00	2	0	0	0	1	1	0	0	0	0	0	0	0	1	50.0%
25.01.2021 04:00	1	0	1	0	0	0	0	0	0	0	0	0	0	0	0.0%
25.01.2021 05:00	11	0	0	5	5	1	0	0	0	0	0	0	0	1	9.1%
25.01.2021 06:00	17	0	0	10	7	0	0	0	0	0	0	0	0	0	0.0%
25.01.2021 07:00	54	0	2	29	22	1	0	0	0	0	0	0	0	1	1.9%
25.01.2021 08:00	76	0	1	41	31	3	0	0	0	0	0	0	0	3	3.9%
25.01.2021 09:00	57	0	7	22	26	2	0	0	0	0	0	0	0	2	3.5%
25.01.2021 10:00	79	0	3	37	33	6	0	0	0	0	0	0	0	6	7.6%
25.01.2021 11:00	68	0	7	31	29	1	0	0	0	0	0	0	0	1	1.5%
25.01.2021 12:00	72	0	1	28	37	6	0	0	0	0	0	0	0	6	8.3%
25.01.2021 13:00	61	0	0	30	27	4	0	0	0	0	0	0	0	4	6.6%
25.01.2021 14:00	78	0	4	27	40	6	1	0	0	0	0	0	0	7	9.0%
25.01.2021 15:00	97	0	2	41	49	5	0	0	0	0	0	0	0	5	5.2%
25.01.2021 16:00	101	0	5	48	42	6	0	0	0	0	0	0	0	6	5.9%
25.01.2021 17:00	86	0	2	30	51	3	0	0	0	0	0	0	0	3	3.5%
25.01.2021 18:00	56	0	0	17	32	7	0	0	0	0	0	0	0	7	12.5%
25.01.2021 19:00	35	0	0	10	21	4	0	0	0	0	0	0	0	4	11.4%
25.01.2021 20:00	20	0	0	4	14	2	0	0	0	0	0	0	0	2	10.0%
25.01.2021 21:00	6	0	0	0	5	1	0	0	0	0	0	0	0	1	16.7%
25.01.2021 22:00	4	0	0	3	1	0	0	0	0	0	0	0	0	0	0.0%
25.01.2021 23:00	3	0	0	0	3	0	0	0	0	0	0	0	0	0	0.0%

[Mo, 25 Jan.]	Σ	10	20	30	40	50	60	70	80	90	100	110	>110	$\Sigma > V$ -Bewertung	
00:00-06:00	18	0	1	5	9	3	0	0	0	0	0	0	0	3	16.7%
06:00-09:00	147	0	3	80	60	4	0	0	0	0	0	0	0	4	2.7%
15:00-19:00	340	0	9	136	174	21	0	0	0	0	0	0	0	21	6.2%
06:00-22:00	963	0	34	405	466	57	1	0	0	0	0	0	0	58	6.0%
00:00-24:00	988	0	35	413	479	60	1	0	0	0	0	0	0	61	6.2%

Zeile mit den meisten V-Bewertungs-Überschreitungen pro Tag
 V-Bewertung Zulässige Höchstgeschwindigkeit + V-Toleranz in km/h

Zeit	Σ	10	20	30	40	50	60	70	80	90	100	110	>110	$\Sigma > V$ -Bewertung	
26.01.2021 00:00	3	0	0	0	3	0	0	0	0	0	0	0	0	0	0.0%
26.01.2021 01:00	0	0	0	0	0	0	0	0	0	0	0	0	0	0	-
26.01.2021 02:00	0	0	0	0	0	0	0	0	0	0	0	0	0	0	-
26.01.2021 03:00	1	0	0	1	0	0	0	0	0	0	0	0	0	0	0.0%
26.01.2021 04:00	1	0	0	1	0	0	0	0	0	0	0	0	0	0	0.0%
26.01.2021 05:00	3	0	0	1	2	0	0	0	0	0	0	0	0	0	0.0%
26.01.2021 06:00	3	0	0	1	2	0	0	0	0	0	0	0	0	0	0.0%
26.01.2021 07:00	24	0	0	9	13	2	0	0	0	0	0	0	0	2	8.3%
26.01.2021 08:00	32	0	1	10	14	7	0	0	0	0	0	0	0	7	21.9%
26.01.2021 09:00	3	0	1	0	2	0	0	0	0	0	0	0	0	0	0.0%
26.01.2021 10:00	9	0	2	3	4	0	0	0	0	0	0	0	0	0	0.0%
26.01.2021 11:00	3	0	0	1	2	0	0	0	0	0	0	0	0	0	0.0%
26.01.2021 12:00	19	0	0	6	12	1	0	0	0	0	0	0	0	1	5.3%
26.01.2021 13:00	24	0	0	8	15	1	0	0	0	0	0	0	0	1	4.2%
26.01.2021 14:00	49	0	1	13	27	8	0	0	0	0	0	0	0	8	16.3%
26.01.2021 15:00	52	0	2	17	26	7	0	0	0	0	0	0	0	7	13.5%
26.01.2021 16:00	60	0	2	23	34	1	0	0	0	0	0	0	0	1	1.7%
26.01.2021 17:00	73	0	0	30	40	3	0	0	0	0	0	0	0	3	4.1%
26.01.2021 18:00	72	0	4	20	37	10	1	0	0	0	0	0	0	11	15.3%
26.01.2021 19:00	27	0	0	7	16	4	0	0	0	0	0	0	0	4	14.8%
26.01.2021 20:00	22	0	0	8	8	6	0	0	0	0	0	0	0	6	27.3%
26.01.2021 21:00	24	0	0	5	14	5	0	0	0	0	0	0	0	5	20.8%
26.01.2021 22:00	6	0	0	0	6	0	0	0	0	0	0	0	0	0	0.0%
26.01.2021 23:00	4	0	0	1	1	2	0	0	0	0	0	0	0	2	50.0%

[Di, 26 Jan.]	Σ	10	20	30	40	50	60	70	80	90	100	110	>110	$\Sigma > V$ -Bewertung	
00:00-06:00	8	0	0	3	5	0	0	0	0	0	0	0	0	0	0.0%
06:00-09:00	59	0	1	20	29	9	0	0	0	0	0	0	0	9	15.3%
15:00-19:00	257	0	8	90	137	21	1	0	0	0	0	0	0	22	8.6%
06:00-22:00	496	0	13	161	266	55	1	0	0	0	0	0	0	56	11.3%
00:00-24:00	514	0	13	165	278	57	1	0	0	0	0	0	0	58	11.3%

Zeile mit den meisten V-Bewertungs-Überschreitungen pro Tag
 V-Bewertung Zulässige Höchstgeschwindigkeit + V-Toleranz in km/h

Zeit	Σ	10	20	30	40	50	60	70	80	90	100	110	>110	$\Sigma > V$ -Bewertung	
27.01.2021 00:00	0	0	0	0	0	0	0	0	0	0	0	0	0	0	-
27.01.2021 01:00	1	0	0	0	1	0	0	0	0	0	0	0	0	0	0.0%
27.01.2021 02:00	3	0	0	2	1	0	0	0	0	0	0	0	0	0	0.0%
27.01.2021 03:00	2	0	0	0	1	1	0	0	0	0	0	0	0	1	50.0%
27.01.2021 04:00	2	0	0	1	1	0	0	0	0	0	0	0	0	0	0.0%
27.01.2021 05:00	8	0	0	2	5	1	0	0	0	0	0	0	0	1	12.5%
27.01.2021 06:00	15	0	0	4	8	3	0	0	0	0	0	0	0	3	20.0%
27.01.2021 07:00	41	0	0	12	22	7	0	0	0	0	0	0	0	7	17.1%
27.01.2021 08:00	16	0	0	5	9	2	0	0	0	0	0	0	0	2	12.5%
27.01.2021 09:00	5	0	0	2	2	1	0	0	0	0	0	0	0	1	20.0%
27.01.2021 10:00	13	0	0	3	7	3	0	0	0	0	0	0	0	3	23.1%
27.01.2021 11:00	2	0	0	1	1	0	0	0	0	0	0	0	0	0	0.0%
27.01.2021 12:00	2	0	0	1	1	0	0	0	0	0	0	0	0	0	0.0%
27.01.2021 13:00	1	0	0	0	1	0	0	0	0	0	0	0	0	0	0.0%
27.01.2021 14:00	6	0	0	2	4	0	0	0	0	0	0	0	0	0	0.0%
27.01.2021 15:00	1	0	1	0	0	0	0	0	0	0	0	0	0	0	0.0%
27.01.2021 16:00	10	0	0	0	10	0	0	0	0	0	0	0	0	0	0.0%
27.01.2021 17:00	18	0	0	4	11	3	0	0	0	0	0	0	0	3	16.7%
27.01.2021 18:00	15	0	0	5	9	1	0	0	0	0	0	0	0	1	6.7%
27.01.2021 19:00	8	0	0	3	4	1	0	0	0	0	0	0	0	1	12.5%
27.01.2021 20:00	4	0	0	1	2	1	0	0	0	0	0	0	0	1	25.0%
27.01.2021 21:00	6	0	0	2	3	1	0	0	0	0	0	0	0	1	16.7%
27.01.2021 22:00	3	0	0	1	1	1	0	0	0	0	0	0	0	1	33.3%
27.01.2021 23:00	2	0	0	0	1	1	0	0	0	0	0	0	0	1	50.0%

[Mi, 27 Jan.]	Σ	10	20	30	40	50	60	70	80	90	100	110	>110	$\Sigma > V$ -Bewertung	
00:00-06:00	16	0	0	5	9	2	0	0	0	0	0	0	0	2	12.5%
06:00-09:00	72	0	0	21	39	12	0	0	0	0	0	0	0	12	16.7%
15:00-19:00	44	0	1	9	30	4	0	0	0	0	0	0	0	4	9.1%
06:00-22:00	163	0	1	45	94	23	0	0	0	0	0	0	0	23	14.1%
00:00-24:00	184	0	1	51	105	27	0	0	0	0	0	0	0	27	14.7%

Zeile mit den meisten V-Bewertungs-Überschreitungen pro Tag
 V-Bewertung Zulässige Höchstgeschwindigkeit + V-Toleranz in km/h

Zeit	Σ	10	20	30	40	50	60	70	80	90	100	110	>110	$\Sigma > V$ -Bewertung	
28.01.2021 00:00	1	0	0	0	0	1	0	0	0	0	0	0	0	1	100.0%
28.01.2021 01:00	0	0	0	0	0	0	0	0	0	0	0	0	0	0	-
28.01.2021 02:00	0	0	0	0	0	0	0	0	0	0	0	0	0	0	-
28.01.2021 03:00	1	0	0	0	1	0	0	0	0	0	0	0	0	0	0.0%
28.01.2021 04:00	1	0	0	0	0	1	0	0	0	0	0	0	0	1	100.0%
28.01.2021 05:00	2	0	0	1	1	0	0	0	0	0	0	0	0	0	0.0%
28.01.2021 06:00	3	0	0	0	3	0	0	0	0	0	0	0	0	0	0.0%
28.01.2021 07:00	21	0	0	5	15	1	0	0	0	0	0	0	0	1	4.8%
28.01.2021 08:00	23	0	0	8	12	3	0	0	0	0	0	0	0	3	13.0%
28.01.2021 09:00	10	0	0	2	7	1	0	0	0	0	0	0	0	1	10.0%
28.01.2021 10:00	7	0	0	4	2	1	0	0	0	0	0	0	0	1	14.3%
28.01.2021 11:00	15	0	0	4	11	0	0	0	0	0	0	0	0	0	0.0%
28.01.2021 12:00	19	0	0	5	11	3	0	0	0	0	0	0	0	3	15.8%
28.01.2021 13:00	15	0	0	3	9	3	0	0	0	0	0	0	0	3	20.0%
28.01.2021 14:00	13	0	0	4	8	1	0	0	0	0	0	0	0	1	7.7%
28.01.2021 15:00	19	0	2	7	8	2	0	0	0	0	0	0	0	2	10.5%
28.01.2021 16:00	43	0	2	20	20	1	0	0	0	0	0	0	0	1	2.3%
28.01.2021 17:00	51	0	1	19	26	5	0	0	0	0	0	0	0	5	9.8%
28.01.2021 18:00	37	0	1	15	18	3	0	0	0	0	0	0	0	3	8.1%
28.01.2021 19:00	18	0	0	3	13	2	0	0	0	0	0	0	0	2	11.1%
28.01.2021 20:00	11	0	0	1	8	2	0	0	0	0	0	0	0	2	18.2%
28.01.2021 21:00	4	0	0	1	3	0	0	0	0	0	0	0	0	0	0.0%
28.01.2021 22:00	1	0	0	0	1	0	0	0	0	0	0	0	0	0	0.0%
28.01.2021 23:00	0	0	0	0	0	0	0	0	0	0	0	0	0	0	-

[Do, 28 Jan.]	Σ	10	20	30	40	50	60	70	80	90	100	110	>110	$\Sigma > V$ -Bewertung	
00:00-06:00	5	0	0	1	2	2	0	0	0	0	0	0	0	2	40.0%
06:00-09:00	47	0	0	13	30	4	0	0	0	0	0	0	0	4	8.5%
15:00-19:00	151	0	6	61	73	11	0	0	0	0	0	0	0	11	7.3%
06:00-22:00	309	0	6	101	174	28	0	0	0	0	0	0	0	28	9.1%
00:00-24:00	315	0	6	102	177	30	0	0	0	0	0	0	0	30	9.5%

Zeile mit den meisten V-Bewertungs-Überschreitungen pro Tag
 V-Bewertung Zulässige Höchstgeschwindigkeit + V-Toleranz in km/h

Zeit	Σ	10	20	30	40	50	60	70	80	90	100	110	>110	$\Sigma > V$ -Bewertung		
29.01.2021 00:00	0	0	0	0	0	0	0	0	0	0	0	0	0	0	0	-
29.01.2021 01:00	0	0	0	0	0	0	0	0	0	0	0	0	0	0	0	-
29.01.2021 02:00	0	0	0	0	0	0	0	0	0	0	0	0	0	0	0	-
29.01.2021 03:00	0	0	0	0	0	0	0	0	0	0	0	0	0	0	0	-
29.01.2021 04:00	0	0	0	0	0	0	0	0	0	0	0	0	0	0	0	-
29.01.2021 05:00	1	0	0	1	0	0	0	0	0	0	0	0	0	0	0	0.0%
29.01.2021 06:00	0	0	0	0	0	0	0	0	0	0	0	0	0	0	0	-
29.01.2021 07:00	55	0	0	18	31	4	1	1	0	0	0	0	0	0	6	10.9%
29.01.2021 08:00	63	0	1	27	32	3	0	0	0	0	0	0	0	0	3	4.8%
29.01.2021 09:00	36	0	2	10	23	1	0	0	0	0	0	0	0	0	1	2.8%

[Fr, 29 Jan.]	Σ	10	20	30	40	50	60	70	80	90	100	110	>110	$\Sigma > V$ -Bewertung		
00:00-06:00	1	0	0	1	0	0	0	0	0	0	0	0	0	0	0	0.0%
06:00-09:00	118	0	1	45	63	7	1	1	0	0	0	0	0	9	7.6%	
15:00-19:00	0	0	0	0	0	0	0	0	0	0	0	0	0	0	0	-
06:00-22:00	154	0	3	55	86	8	1	1	0	0	0	0	0	10	6.5%	
00:00-24:00	155	0	3	56	86	8	1	1	0	0	0	0	0	10	6.5%	

Zeile mit den meisten V-Bewertungs-Überschreitungen pro Tag
V-Bewertung Zulässige Höchstgeschwindigkeit + V-Toleranz in km/h

		Σ Gesamt	$\Sigma > V_{max} \text{ StVO}$		$\Sigma V_{max} \text{ StVO} \leq V\text{-Bewertung}$		$\Sigma > V\text{-Bewertung}$		Bewertung
Freitags	16:00 - 17:00	99	67	67.7%	55	55.6%	12	12.1%	Mittel
Freitags	14:00 - 15:00	96	62	64.6%	51	53.1%	11	11.5%	Mittel
Dienstags	18:00 - 19:00	72	48	66.7%	37	51.4%	11	15.3%	Hoch
Samstags	15:00 - 16:00	71	53	74.6%	43	60.6%	10	14.1%	Mittel
Samstags	19:00 - 20:00	49	38	77.6%	28	57.1%	10	20.4%	Höchste
Samstags	13:00 - 14:00	85	56	65.9%	47	55.3%	9	10.6%	Mittel
Samstags	14:00 - 15:00	71	48	67.6%	40	56.3%	8	11.3%	Mittel
Samstags	17:00 - 18:00	51	39	76.5%	31	60.8%	8	15.7%	Hoch
Sonntags	17:00 - 18:00	32	23	71.9%	15	46.9%	8	25.0%	Höchste
Dienstags	14:00 - 15:00	49	35	71.4%	27	55.1%	8	16.3%	Hoch
Freitags	13:00 - 14:00	89	63	70.8%	56	62.9%	7	7.9%	Niedrig
Sonntags	16:00 - 17:00	43	31	72.1%	24	55.8%	7	16.3%	Hoch
Montags	14:00 - 15:00	78	47	60.3%	40	51.3%	7	9.0%	Niedrig
Montags	18:00 - 19:00	56	39	69.6%	32	57.1%	7	12.5%	Mittel
Dienstags	08:00 - 09:00	32	21	65.6%	14	43.8%	7	21.9%	Höchste
Dienstags	15:00 - 16:00	52	33	63.5%	26	50.0%	7	13.5%	Mittel
Mittwochs	07:00 - 08:00	41	29	70.7%	22	53.7%	7	17.1%	Hoch
Freitags	15:00 - 16:00	92	60	65.2%	54	58.7%	6	6.5%	Niedrig
Montags	10:00 - 11:00	79	39	49.4%	33	41.8%	6	7.6%	Niedrig
Montags	12:00 - 13:00	72	43	59.7%	37	51.4%	6	8.3%	Niedrig
Montags	16:00 - 17:00	101	48	47.5%	42	41.6%	6	5.9%	Niedrig
Dienstags	20:00 - 21:00	22	14	63.6%	8	36.4%	6	27.3%	Höchste
Freitags	07:00 - 08:00	55	37	67.3%	31	56.4%	6	10.9%	Mittel
Freitags	09:00 - 10:00	97	54	55.7%	49	50.5%	5	5.2%	Niedrig
Freitags	10:00 - 11:00	91	46	50.5%	41	45.1%	5	5.5%	Niedrig
Freitags	17:00 - 18:00	88	50	56.8%	45	51.1%	5	5.7%	Niedrig
Samstags	12:00 - 13:00	98	47	48.0%	42	42.9%	5	5.1%	Niedrig
Samstags	18:00 - 19:00	50	37	74.0%	32	64.0%	5	10.0%	Mittel
Samstags	20:00 - 21:00	21	16	76.2%	11	52.4%	5	23.8%	Höchste
Sonntags	14:00 - 15:00	36	19	52.8%	14	38.9%	5	13.9%	Mittel
Sonntags	15:00 - 16:00	34	21	61.8%	16	47.1%	5	14.7%	Mittel
Sonntags	19:00 - 20:00	32	24	75.0%	19	59.4%	5	15.6%	Hoch

V_{max} StVO Zulässige Höchstgeschwindigkeit in km/h

V-Bewertung Zulässige Höchstgeschwindigkeit + V-Toleranz in km/h

		Σ Gesamt	$\Sigma > V_{max} \text{ StVO}$		$\Sigma V_{max} \text{ StVO} \leq V\text{-Bewertung}$		$\Sigma > V\text{-Bewertung}$		Bewertung
Montags	15:00 - 16:00	97	54	55.7%	49	50.5%	5	5.2%	Niedrig
Dienstags	21:00 - 22:00	24	19	79.2%	14	58.3%	5	20.8%	Höchste
Donnerstags	17:00 - 18:00	51	31	60.8%	26	51.0%	5	9.8%	Niedrig
Freitags	18:00 - 19:00	59	43	72.9%	39	66.1%	4	6.8%	Niedrig
Freitags	19:00 - 20:00	46	35	76.1%	31	67.4%	4	8.7%	Niedrig
Samstags	09:00 - 10:00	65	35	53.8%	31	47.7%	4	6.2%	Niedrig
Samstags	16:00 - 17:00	67	39	58.2%	35	52.2%	4	6.0%	Niedrig
Sonntags	00:00 - 01:00	13	11	84.6%	7	53.8%	4	30.8%	Höchste
Sonntags	18:00 - 19:00	44	29	65.9%	25	56.8%	4	9.1%	Niedrig
Sonntags	20:00 - 21:00	17	11	64.7%	7	41.2%	4	23.5%	Höchste
Montags	13:00 - 14:00	61	31	50.8%	27	44.3%	4	6.6%	Niedrig
Montags	19:00 - 20:00	35	25	71.4%	21	60.0%	4	11.4%	Mittel
Dienstags	19:00 - 20:00	27	20	74.1%	16	59.3%	4	14.8%	Mittel
Freitags	11:00 - 12:00	95	44	46.3%	41	43.2%	3	3.2%	Keine
Freitags	20:00 - 21:00	26	13	50.0%	10	38.5%	3	11.5%	Mittel
Freitags	22:00 - 23:00	9	8	88.9%	5	55.6%	3	33.3%	Höchste
Samstags	08:00 - 09:00	35	21	60.0%	18	51.4%	3	8.6%	Niedrig
Samstags	10:00 - 11:00	72	38	52.8%	35	48.6%	3	4.2%	Keine
Samstags	21:00 - 22:00	10	10	100.0%	7	70.0%	3	30.0%	Höchste
Sonntags	01:00 - 02:00	4	4	100.0%	1	25.0%	3	75.0%	Höchste
Sonntags	22:00 - 23:00	9	8	88.9%	5	55.6%	3	33.3%	Höchste
Montags	08:00 - 09:00	76	34	44.7%	31	40.8%	3	3.9%	Keine
Montags	17:00 - 18:00	86	54	62.8%	51	59.3%	3	3.5%	Keine
Dienstags	17:00 - 18:00	73	43	58.9%	40	54.8%	3	4.1%	Keine
Mittwochs	06:00 - 07:00	15	11	73.3%	8	53.3%	3	20.0%	Höchste
Mittwochs	10:00 - 11:00	13	10	76.9%	7	53.8%	3	23.1%	Höchste
Mittwochs	17:00 - 18:00	18	14	77.8%	11	61.1%	3	16.7%	Hoch
Donnerstags	08:00 - 09:00	23	15	65.2%	12	52.2%	3	13.0%	Mittel
Donnerstags	12:00 - 13:00	19	14	73.7%	11	57.9%	3	15.8%	Hoch
Donnerstags	13:00 - 14:00	15	12	80.0%	9	60.0%	3	20.0%	Höchste
Donnerstags	18:00 - 19:00	37	21	56.8%	18	48.6%	3	8.1%	Niedrig
Freitags	08:00 - 09:00	63	35	55.6%	32	50.8%	3	4.8%	Keine

Vmax StVO Zulässige Höchstgeschwindigkeit in km/h

V-Bewertung Zulässige Höchstgeschwindigkeit + V-Toleranz in km/h

		Σ Gesamt	$\Sigma > V_{max} \text{ StVO}$		$\Sigma V_{max} \text{ StVO} \leq V\text{-Bewertung}$		$\Sigma > V\text{-Bewertung}$		Bewertung
Samstags	07:00 - 08:00	11	8	72.7%	6	54.5%	2	18.2%	Hoch
Sonntags	12:00 - 13:00	29	16	55.2%	14	48.3%	2	6.9%	Niedrig
Montags	09:00 - 10:00	57	28	49.1%	26	45.6%	2	3.5%	Keine
Montags	20:00 - 21:00	20	16	80.0%	14	70.0%	2	10.0%	Mittel
Dienstags	07:00 - 08:00	24	15	62.5%	13	54.2%	2	8.3%	Niedrig
Dienstags	23:00 - 00:00	4	3	75.0%	1	25.0%	2	50.0%	Höchste
Mittwochs	08:00 - 09:00	16	11	68.8%	9	56.3%	2	12.5%	Mittel
Donnerstags	15:00 - 16:00	19	10	52.6%	8	42.1%	2	10.5%	Mittel
Donnerstags	19:00 - 20:00	18	15	83.3%	13	72.2%	2	11.1%	Mittel
Donnerstags	20:00 - 21:00	11	10	90.9%	8	72.7%	2	18.2%	Hoch
Freitags	12:00 - 13:00	84	44	52.4%	43	51.2%	1	1.2%	Keine
Freitags	21:00 - 22:00	13	8	61.5%	7	53.8%	1	7.7%	Niedrig
Freitags	23:00 - 00:00	5	4	80.0%	3	60.0%	1	20.0%	Höchste
Samstags	01:00 - 02:00	4	4	100.0%	3	75.0%	1	25.0%	Höchste
Samstags	11:00 - 12:00	93	40	43.0%	39	41.9%	1	1.1%	Keine
Samstags	22:00 - 23:00	4	4	100.0%	3	75.0%	1	25.0%	Höchste
Samstags	23:00 - 00:00	6	5	83.3%	4	66.7%	1	16.7%	Hoch
Montags	00:00 - 01:00	2	2	100.0%	1	50.0%	1	50.0%	Höchste
Montags	03:00 - 04:00	2	2	100.0%	1	50.0%	1	50.0%	Höchste
Montags	05:00 - 06:00	11	6	54.5%	5	45.5%	1	9.1%	Niedrig
Montags	07:00 - 08:00	54	23	42.6%	22	40.7%	1	1.9%	Keine
Montags	11:00 - 12:00	68	30	44.1%	29	42.6%	1	1.5%	Keine
Montags	21:00 - 22:00	6	6	100.0%	5	83.3%	1	16.7%	Hoch
Dienstags	12:00 - 13:00	19	13	68.4%	12	63.2%	1	5.3%	Niedrig
Dienstags	13:00 - 14:00	24	16	66.7%	15	62.5%	1	4.2%	Keine
Dienstags	16:00 - 17:00	60	35	58.3%	34	56.7%	1	1.7%	Keine
Mittwochs	03:00 - 04:00	2	2	100.0%	1	50.0%	1	50.0%	Höchste
Mittwochs	05:00 - 06:00	8	6	75.0%	5	62.5%	1	12.5%	Mittel
Mittwochs	09:00 - 10:00	5	3	60.0%	2	40.0%	1	20.0%	Höchste
Mittwochs	18:00 - 19:00	15	10	66.7%	9	60.0%	1	6.7%	Niedrig
Mittwochs	19:00 - 20:00	8	5	62.5%	4	50.0%	1	12.5%	Mittel
Mittwochs	20:00 - 21:00	4	3	75.0%	2	50.0%	1	25.0%	Höchste

Vmax StVO Zulässige Höchstgeschwindigkeit in km/h

V-Bewertung Zulässige Höchstgeschwindigkeit + V-Toleranz in km/h

		Σ Gesamt	$\Sigma > V_{max} \text{ StVO}$		$\Sigma V_{max} \text{ StVO} \leq V\text{-Bewertung}$		$\Sigma > V\text{-Bewertung}$		Bewertung
Mittwochs	21:00 - 22:00	6	4	66.7%	3	50.0%	1	16.7%	Hoch
Mittwochs	22:00 - 23:00	3	2	66.7%	1	33.3%	1	33.3%	Höchste
Mittwochs	23:00 - 00:00	2	2	100.0%	1	50.0%	1	50.0%	Höchste
Donnerstags	07:00 - 08:00	21	16	76.2%	15	71.4%	1	4.8%	Keine
Donnerstags	09:00 - 10:00	10	8	80.0%	7	70.0%	1	10.0%	Mittel
Donnerstags	10:00 - 11:00	7	3	42.9%	2	28.6%	1	14.3%	Mittel
Donnerstags	14:00 - 15:00	13	9	69.2%	8	61.5%	1	7.7%	Niedrig
Donnerstags	16:00 - 17:00	43	21	48.8%	20	46.5%	1	2.3%	Keine
Samstags	00:00 - 01:00	4	3	75.0%	3	75.0%	0	0.0%	Keine
Samstags	02:00 - 03:00	1	1	100.0%	1	100.0%	0	0.0%	Keine
Samstags	03:00 - 04:00	1	1	100.0%	1	100.0%	0	0.0%	Keine
Samstags	04:00 - 05:00	1	1	100.0%	1	100.0%	0	0.0%	Keine
Samstags	05:00 - 06:00	2	2	100.0%	2	100.0%	0	0.0%	Keine
Sonntags	09:00 - 10:00	3	1	33.3%	1	33.3%	0	0.0%	Keine
Sonntags	10:00 - 11:00	4	1	25.0%	1	25.0%	0	0.0%	Keine
Sonntags	11:00 - 12:00	17	10	58.8%	10	58.8%	0	0.0%	Keine
Sonntags	13:00 - 14:00	22	13	59.1%	13	59.1%	0	0.0%	Keine
Sonntags	21:00 - 22:00	6	4	66.7%	4	66.7%	0	0.0%	Keine
Montags	02:00 - 03:00	2	2	100.0%	2	100.0%	0	0.0%	Keine
Montags	06:00 - 07:00	17	7	41.2%	7	41.2%	0	0.0%	Keine
Montags	22:00 - 23:00	4	1	25.0%	1	25.0%	0	0.0%	Keine
Montags	23:00 - 00:00	3	3	100.0%	3	100.0%	0	0.0%	Keine
Dienstags	00:00 - 01:00	3	3	100.0%	3	100.0%	0	0.0%	Keine
Dienstags	05:00 - 06:00	3	2	66.7%	2	66.7%	0	0.0%	Keine
Dienstags	06:00 - 07:00	3	2	66.7%	2	66.7%	0	0.0%	Keine
Dienstags	09:00 - 10:00	3	2	66.7%	2	66.7%	0	0.0%	Keine
Dienstags	10:00 - 11:00	9	4	44.4%	4	44.4%	0	0.0%	Keine
Dienstags	11:00 - 12:00	3	2	66.7%	2	66.7%	0	0.0%	Keine
Dienstags	22:00 - 23:00	6	6	100.0%	6	100.0%	0	0.0%	Keine
Mittwochs	01:00 - 02:00	1	1	100.0%	1	100.0%	0	0.0%	Keine
Mittwochs	02:00 - 03:00	3	1	33.3%	1	33.3%	0	0.0%	Keine
Mittwochs	04:00 - 05:00	2	1	50.0%	1	50.0%	0	0.0%	Keine

Vmax StVO Zulässige Höchstgeschwindigkeit in km/h

V-Bewertung Zulässige Höchstgeschwindigkeit + V-Toleranz in km/h

		Σ Gesamt	$\Sigma > V_{max} StVO$		$\Sigma V_{max} StVO \leq V\text{-Bewertung}$		$\Sigma > V\text{-Bewertung}$		Bewertung
Mittwochs	11:00 - 12:00	2	1	50.0%	1	50.0%	0	0.0%	Keine
Mittwochs	12:00 - 13:00	2	1	50.0%	1	50.0%	0	0.0%	Keine
Mittwochs	13:00 - 14:00	1	1	100.0%	1	100.0%	0	0.0%	Keine
Mittwochs	14:00 - 15:00	6	4	66.7%	4	66.7%	0	0.0%	Keine
Mittwochs	16:00 - 17:00	10	10	100.0%	10	100.0%	0	0.0%	Keine
Donnerstags	03:00 - 04:00	1	1	100.0%	1	100.0%	0	0.0%	Keine
Donnerstags	05:00 - 06:00	2	1	50.0%	1	50.0%	0	0.0%	Keine
Donnerstags	06:00 - 07:00	3	3	100.0%	3	100.0%	0	0.0%	Keine
Donnerstags	11:00 - 12:00	15	11	73.3%	11	73.3%	0	0.0%	Keine
Donnerstags	21:00 - 22:00	4	3	75.0%	3	75.0%	0	0.0%	Keine
Donnerstags	22:00 - 23:00	1	1	100.0%	1	100.0%	0	0.0%	Keine

$V_{max} StVO$ Zulässige Höchstgeschwindigkeit in km/h

$V\text{-Bewertung}$ Zulässige Höchstgeschwindigkeit + $V\text{-Toleranz}$ in km/h

Zeit	Σ	10	20	30	40	50	60	70	80	90	100	110	>110	$\Sigma > V$ -Bewertung	
22.01.2021 09:00	67	0	10	41	16	0	0	0	0	0	0	0	0	0	0.0%
22.01.2021 10:00	83	0	15	52	16	0	0	0	0	0	0	0	0	0	0.0%
22.01.2021 11:00	122	0	17	80	24	1	0	0	0	0	0	0	0	1	0.8%
22.01.2021 12:00	110	0	21	65	23	1	0	0	0	0	0	0	0	1	0.9%
22.01.2021 13:00	102	0	12	57	32	1	0	0	0	0	0	0	0	1	1.0%
22.01.2021 14:00	66	0	9	37	17	3	0	0	0	0	0	0	0	3	4.5%
22.01.2021 15:00	106	0	12	67	27	0	0	0	0	0	0	0	0	0	0.0%
22.01.2021 16:00	97	0	18	63	16	0	0	0	0	0	0	0	0	0	0.0%
22.01.2021 17:00	84	1	12	53	18	0	0	0	0	0	0	0	0	0	0.0%
22.01.2021 18:00	83	0	10	42	24	7	0	0	0	0	0	0	0	7	8.4%
22.01.2021 19:00	46	0	2	22	21	1	0	0	0	0	0	0	0	1	2.2%
22.01.2021 20:00	27	0	2	11	11	3	0	0	0	0	0	0	0	3	11.1%
22.01.2021 21:00	10	0	0	3	4	3	0	0	0	0	0	0	0	3	30.0%
22.01.2021 22:00	14	0	0	5	9	0	0	0	0	0	0	0	0	0	0.0%
22.01.2021 23:00	9	0	0	1	6	2	0	0	0	0	0	0	0	2	22.2%

[Fr, 22 Jan.]	Σ	10	20	30	40	50	60	70	80	90	100	110	>110	$\Sigma > V$ -Bewertung	
00:00-06:00	0	0	0	0	0	0	0	0	0	0	0	0	0	0	-
06:00-09:00	0	0	0	0	0	0	0	0	0	0	0	0	0	0	-
15:00-19:00	370	1	52	225	85	7	0	0	0	0	0	0	0	7	1.9%
06:00-22:00	1003	1	140	593	249	20	0	0	0	0	0	0	0	20	2.0%
00:00-24:00	1026	1	140	599	264	22	0	0	0	0	0	0	0	22	2.1%

Zeile mit den meisten V-Bewertungs-Überschreitungen pro Tag
 V-Bewertung Zulässige Höchstgeschwindigkeit + V-Toleranz in km/h

Zeit	Σ	10	20	30	40	50	60	70	80	90	100	110	>110	$\Sigma > V$ -Bewertung	
23.01.2021 00:00	7	0	1	3	2	1	0	0	0	0	0	0	0	1	14.3%
23.01.2021 01:00	1	0	0	1	0	0	0	0	0	0	0	0	0	0	0.0%
23.01.2021 02:00	1	0	0	0	1	0	0	0	0	0	0	0	0	0	0.0%
23.01.2021 03:00	0	0	0	0	0	0	0	0	0	0	0	0	0	0	-
23.01.2021 04:00	1	0	0	0	1	0	0	0	0	0	0	0	0	0	0.0%
23.01.2021 05:00	3	0	1	1	1	0	0	0	0	0	0	0	0	0	0.0%
23.01.2021 06:00	6	0	0	0	6	0	0	0	0	0	0	0	0	0	0.0%
23.01.2021 07:00	11	0	2	4	4	1	0	0	0	0	0	0	0	1	9.1%
23.01.2021 08:00	29	0	1	18	9	1	0	0	0	0	0	0	0	1	3.4%
23.01.2021 09:00	51	0	5	28	18	0	0	0	0	0	0	0	0	0	0.0%
23.01.2021 10:00	71	0	6	48	17	0	0	0	0	0	0	0	0	0	0.0%
23.01.2021 11:00	106	2	20	65	19	0	0	0	0	0	0	0	0	0	0.0%
23.01.2021 12:00	91	0	16	57	18	0	0	0	0	0	0	0	0	0	0.0%
23.01.2021 13:00	101	0	7	60	33	1	0	0	0	0	0	0	0	1	1.0%
23.01.2021 14:00	75	0	6	51	18	0	0	0	0	0	0	0	0	0	0.0%
23.01.2021 15:00	74	0	4	47	21	2	0	0	0	0	0	0	0	2	2.7%
23.01.2021 16:00	81	0	6	47	26	2	0	0	0	0	0	0	0	2	2.5%
23.01.2021 17:00	65	0	3	36	24	2	0	0	0	0	0	0	0	2	3.1%
23.01.2021 18:00	58	0	1	26	29	2	0	0	0	0	0	0	0	2	3.4%
23.01.2021 19:00	55	0	2	24	28	1	0	0	0	0	0	0	0	1	1.8%
23.01.2021 20:00	20	0	0	8	11	1	0	0	0	0	0	0	0	1	5.0%
23.01.2021 21:00	8	0	0	2	6	0	0	0	0	0	0	0	0	0	0.0%
23.01.2021 22:00	11	0	0	5	5	1	0	0	0	0	0	0	0	1	9.1%
23.01.2021 23:00	7	0	0	5	2	0	0	0	0	0	0	0	0	0	0.0%

[Sa, 23 Jan.]	Σ	10	20	30	40	50	60	70	80	90	100	110	>110	$\Sigma > V$ -Bewertung	
00:00-06:00	13	0	2	5	5	1	0	0	0	0	0	0	0	1	7.7%
06:00-09:00	46	0	3	22	19	2	0	0	0	0	0	0	0	2	4.3%
15:00-19:00	278	0	14	156	100	8	0	0	0	0	0	0	0	8	2.9%
06:00-22:00	902	2	79	521	287	13	0	0	0	0	0	0	0	13	1.4%
00:00-24:00	933	2	81	536	299	15	0	0	0	0	0	0	0	15	1.6%

Zeile mit den meisten V-Bewertungs-Überschreitungen pro Tag
 V-Bewertung Zulässige Höchstgeschwindigkeit + V-Toleranz in km/h

Zeit	Σ	10	20	30	40	50	60	70	80	90	100	110	>110	$\Sigma > V$ -Bewertung	
24.01.2021 00:00	3	0	0	1	1	1	0	0	0	0	0	0	0	1	33.3%
24.01.2021 01:00	3	0	0	1	2	0	0	0	0	0	0	0	0	0	0.0%
24.01.2021 02:00	3	0	1	1	1	0	0	0	0	0	0	0	0	0	0.0%
24.01.2021 03:00	0	0	0	0	0	0	0	0	0	0	0	0	0	0	-
24.01.2021 04:00	0	0	0	0	0	0	0	0	0	0	0	0	0	0	-
24.01.2021 05:00	0	0	0	0	0	0	0	0	0	0	0	0	0	0	-
24.01.2021 06:00	1	0	0	1	0	0	0	0	0	0	0	0	0	0	0.0%
24.01.2021 07:00	1	0	0	1	0	0	0	0	0	0	0	0	0	0	0.0%
24.01.2021 08:00	1	0	1	0	0	0	0	0	0	0	0	0	0	0	0.0%
24.01.2021 09:00	10	0	0	8	2	0	0	0	0	0	0	0	0	0	0.0%
24.01.2021 10:00	10	0	1	9	0	0	0	0	0	0	0	0	0	0	0.0%
24.01.2021 11:00	32	0	5	19	8	0	0	0	0	0	0	0	0	0	0.0%
24.01.2021 12:00	30	0	1	14	15	0	0	0	0	0	0	0	0	0	0.0%
24.01.2021 13:00	31	0	0	21	9	1	0	0	0	0	0	0	0	1	3.2%
24.01.2021 14:00	50	0	1	34	15	0	0	0	0	0	0	0	0	0	0.0%
24.01.2021 15:00	48	0	2	30	16	0	0	0	0	0	0	0	0	0	0.0%
24.01.2021 16:00	43	0	3	27	11	1	0	1	0	0	0	0	0	2	4.7%
24.01.2021 17:00	33	0	1	22	8	2	0	0	0	0	0	0	0	2	6.1%
24.01.2021 18:00	34	0	0	20	13	1	0	0	0	0	0	0	0	1	2.9%
24.01.2021 19:00	23	0	0	15	7	1	0	0	0	0	0	0	0	1	4.3%
24.01.2021 20:00	22	0	1	13	8	0	0	0	0	0	0	0	0	0	0.0%
24.01.2021 21:00	7	0	0	6	0	1	0	0	0	0	0	0	0	1	14.3%
24.01.2021 22:00	11	0	0	5	6	0	0	0	0	0	0	0	0	0	0.0%
24.01.2021 23:00	4	0	0	2	2	0	0	0	0	0	0	0	0	0	0.0%

[So, 24 Jan.]	Σ	10	20	30	40	50	60	70	80	90	100	110	>110	$\Sigma > V$ -Bewertung	
00:00-06:00	9	0	1	3	4	1	0	0	0	0	0	0	0	1	11.1%
06:00-09:00	3	0	1	2	0	0	0	0	0	0	0	0	0	0	0.0%
15:00-19:00	158	0	6	99	48	4	0	1	0	0	0	0	0	5	3.2%
06:00-22:00	376	0	16	240	112	7	0	1	0	0	0	0	0	8	2.1%
00:00-24:00	400	0	17	250	124	8	0	1	0	0	0	0	0	9	2.3%

Zeile mit den meisten V-Bewertungs-Überschreitungen pro Tag
 V-Bewertung Zulässige Höchstgeschwindigkeit + V-Toleranz in km/h

Zeit	Σ	10	20	30	40	50	60	70	80	90	100	110	>110	$\Sigma > V$ -Bewertung	
25.01.2021 00:00	1	0	0	1	0	0	0	0	0	0	0	0	0	0	0.0%
25.01.2021 01:00	1	0	0	0	0	1	0	0	0	0	0	0	0	1	100.0%
25.01.2021 02:00	2	0	0	0	2	0	0	0	0	0	0	0	0	0	0.0%
25.01.2021 03:00	1	0	0	0	1	0	0	0	0	0	0	0	0	0	0.0%
25.01.2021 04:00	3	0	2	1	0	0	0	0	0	0	0	0	0	0	0.0%
25.01.2021 05:00	12	0	0	7	5	0	0	0	0	0	0	0	0	0	0.0%
25.01.2021 06:00	32	0	4	19	9	0	0	0	0	0	0	0	0	0	0.0%
25.01.2021 07:00	72	0	18	43	11	0	0	0	0	0	0	0	0	0	0.0%
25.01.2021 08:00	62	0	13	40	9	0	0	0	0	0	0	0	0	0	0.0%
25.01.2021 09:00	80	1	11	57	9	2	0	0	0	0	0	0	0	2	2.5%
25.01.2021 10:00	74	0	10	51	13	0	0	0	0	0	0	0	0	0	0.0%
25.01.2021 11:00	84	0	12	49	22	1	0	0	0	0	0	0	0	1	1.2%
25.01.2021 12:00	84	0	13	45	25	1	0	0	0	0	0	0	0	1	1.2%
25.01.2021 13:00	100	0	4	61	35	0	0	0	0	0	0	0	0	0	0.0%
25.01.2021 14:00	82	0	4	53	23	2	0	0	0	0	0	0	0	2	2.4%
25.01.2021 15:00	101	0	12	73	16	0	0	0	0	0	0	0	0	0	0.0%
25.01.2021 16:00	95	0	23	62	10	0	0	0	0	0	0	0	0	0	0.0%
25.01.2021 17:00	83	0	5	61	17	0	0	0	0	0	0	0	0	0	0.0%
25.01.2021 18:00	76	0	7	49	19	1	0	0	0	0	0	0	0	1	1.3%
25.01.2021 19:00	31	0	2	16	11	2	0	0	0	0	0	0	0	2	6.5%
25.01.2021 20:00	22	0	0	12	10	0	0	0	0	0	0	0	0	0	0.0%
25.01.2021 21:00	5	0	0	4	1	0	0	0	0	0	0	0	0	0	0.0%
25.01.2021 22:00	9	0	1	4	2	2	0	0	0	0	0	0	0	2	22.2%
25.01.2021 23:00	4	0	0	0	3	1	0	0	0	0	0	0	0	1	25.0%

[Mo, 25 Jan.]	Σ	10	20	30	40	50	60	70	80	90	100	110	>110	$\Sigma > V$ -Bewertung	
00:00-06:00	20	0	2	9	8	1	0	0	0	0	0	0	0	1	5.0%
06:00-09:00	166	0	35	102	29	0	0	0	0	0	0	0	0	0	0.0%
15:00-19:00	355	0	47	245	62	1	0	0	0	0	0	0	0	1	0.3%
06:00-22:00	1083	1	138	695	240	9	0	0	0	0	0	0	0	9	0.8%
00:00-24:00	1116	1	141	708	253	13	0	0	0	0	0	0	0	13	1.2%

Zeile mit den meisten V-Bewertungs-Überschreitungen pro Tag
 V-Bewertung Zulässige Höchstgeschwindigkeit + V-Toleranz in km/h

Zeit	Σ	10	20	30	40	50	60	70	80	90	100	110	>110	$\Sigma > V$ -Bewertung	
26.01.2021 00:00	1	0	0	1	0	0	0	0	0	0	0	0	0	0	0.0%
26.01.2021 01:00	0	0	0	0	0	0	0	0	0	0	0	0	0	0	-
26.01.2021 02:00	3	0	0	1	2	0	0	0	0	0	0	0	0	0	0.0%
26.01.2021 03:00	1	0	0	1	0	0	0	0	0	0	0	0	0	0	0.0%
26.01.2021 04:00	2	0	0	1	0	1	0	0	0	0	0	0	0	1	50.0%
26.01.2021 05:00	14	0	1	1	9	2	1	0	0	0	0	0	0	3	21.4%
26.01.2021 06:00	30	0	0	8	14	7	1	0	0	0	0	0	0	8	26.7%
26.01.2021 07:00	53	0	3	30	18	2	0	0	0	0	0	0	0	2	3.8%
26.01.2021 08:00	47	0	5	29	12	0	1	0	0	0	0	0	0	1	2.1%
26.01.2021 09:00	13	0	0	5	6	2	0	0	0	0	0	0	0	2	15.4%
26.01.2021 10:00	11	0	0	9	2	0	0	0	0	0	0	0	0	0	0.0%
26.01.2021 11:00	35	0	3	20	12	0	0	0	0	0	0	0	0	0	0.0%
26.01.2021 12:00	59	0	4	29	24	2	0	0	0	0	0	0	0	2	3.4%
26.01.2021 13:00	75	0	2	45	27	1	0	0	0	0	0	0	0	1	1.3%
26.01.2021 14:00	80	0	8	45	26	1	0	0	0	0	0	0	0	1	1.3%
26.01.2021 15:00	75	0	7	43	25	0	0	0	0	0	0	0	0	0	0.0%
26.01.2021 16:00	86	0	11	44	31	0	0	0	0	0	0	0	0	0	0.0%
26.01.2021 17:00	66	0	10	44	11	1	0	0	0	0	0	0	0	1	1.5%
26.01.2021 18:00	71	0	3	48	19	0	1	0	0	0	0	0	0	1	1.4%
26.01.2021 19:00	32	0	3	18	10	1	0	0	0	0	0	0	0	1	3.1%
26.01.2021 20:00	20	0	1	11	7	1	0	0	0	0	0	0	0	1	5.0%
26.01.2021 21:00	13	0	0	6	7	0	0	0	0	0	0	0	0	0	0.0%
26.01.2021 22:00	5	0	0	0	3	2	0	0	0	0	0	0	0	2	40.0%
26.01.2021 23:00	2	0	1	0	0	1	0	0	0	0	0	0	0	1	50.0%

[Di, 26 Jan.]	Σ	10	20	30	40	50	60	70	80	90	100	110	>110	$\Sigma > V$ -Bewertung	
00:00-06:00	21	0	1	5	11	3	1	0	0	0	0	0	0	4	19.0%
06:00-09:00	130	0	8	67	44	9	2	0	0	0	0	0	0	11	8.5%
15:00-19:00	298	0	31	179	86	1	1	0	0	0	0	0	0	2	0.7%
06:00-22:00	766	0	60	434	251	18	3	0	0	0	0	0	0	21	2.7%
00:00-24:00	794	0	62	439	265	24	4	0	0	0	0	0	0	28	3.5%

Zeile mit den meisten V-Bewertungs-Überschreitungen pro Tag
 V-Bewertung Zulässige Höchstgeschwindigkeit + V-Toleranz in km/h

Zeit	Σ	10	20	30	40	50	60	70	80	90	100	110	>110	$\Sigma > V$ -Bewertung	
27.01.2021 00:00	1	0	0	0	1	0	0	0	0	0	0	0	0	0	0.0%
27.01.2021 01:00	1	0	0	0	0	0	1	0	0	0	0	0	0	1	100.0%
27.01.2021 02:00	2	0	0	0	1	1	0	0	0	0	0	0	0	1	50.0%
27.01.2021 03:00	1	0	0	0	1	0	0	0	0	0	0	0	0	0	0.0%
27.01.2021 04:00	1	0	0	1	0	0	0	0	0	0	0	0	0	0	0.0%
27.01.2021 05:00	19	0	1	3	10	4	1	0	0	0	0	0	0	5	26.3%
27.01.2021 06:00	33	0	0	12	16	5	0	0	0	0	0	0	0	5	15.2%
27.01.2021 07:00	55	0	3	30	20	1	1	0	0	0	0	0	0	2	3.6%
27.01.2021 08:00	55	1	0	27	24	3	0	0	0	0	0	0	0	3	5.5%
27.01.2021 09:00	26	0	2	12	12	0	0	0	0	0	0	0	0	0	0.0%
27.01.2021 10:00	21	0	1	13	6	1	0	0	0	0	0	0	0	1	4.8%
27.01.2021 11:00	43	0	1	24	18	0	0	0	0	0	0	0	0	0	0.0%
27.01.2021 12:00	27	0	3	14	10	0	0	0	0	0	0	0	0	0	0.0%
27.01.2021 13:00	15	0	2	7	6	0	0	0	0	0	0	0	0	0	0.0%
27.01.2021 14:00	22	0	0	14	8	0	0	0	0	0	0	0	0	0	0.0%
27.01.2021 15:00	40	0	2	23	15	0	0	0	0	0	0	0	0	0	0.0%
27.01.2021 16:00	42	0	2	25	14	1	0	0	0	0	0	0	0	1	2.4%
27.01.2021 17:00	51	0	2	37	11	1	0	0	0	0	0	0	0	1	2.0%
27.01.2021 18:00	47	0	3	27	17	0	0	0	0	0	0	0	0	0	0.0%
27.01.2021 19:00	25	0	1	13	10	0	1	0	0	0	0	0	0	1	4.0%
27.01.2021 20:00	19	0	0	11	6	1	1	0	0	0	0	0	0	2	10.5%
27.01.2021 21:00	13	0	1	8	3	0	1	0	0	0	0	0	0	1	7.7%
27.01.2021 22:00	8	0	0	5	2	1	0	0	0	0	0	0	0	1	12.5%
27.01.2021 23:00	2	0	0	1	1	0	0	0	0	0	0	0	0	0	0.0%

[Mi, 27 Jan.]	Σ	10	20	30	40	50	60	70	80	90	100	110	>110	$\Sigma > V$ -Bewertung	
00:00-06:00	25	0	1	4	13	5	2	0	0	0	0	0	0	7	28.0%
06:00-09:00	143	1	3	69	60	9	1	0	0	0	0	0	0	10	7.0%
15:00-19:00	180	0	9	112	57	2	0	0	0	0	0	0	0	2	1.1%
06:00-22:00	534	1	23	297	196	13	4	0	0	0	0	0	0	17	3.2%
00:00-24:00	569	1	24	307	212	19	6	0	0	0	0	0	0	25	4.4%

Zeile mit den meisten V-Bewertungs-Überschreitungen pro Tag
 V-Bewertung Zulässige Höchstgeschwindigkeit + V-Toleranz in km/h

Zeit	Σ	10	20	30	40	50	60	70	80	90	100	110	>110	Σ > V-Bewertung	
28.01.2021 00:00	1	0	0	1	0	0	0	0	0	0	0	0	0	0	0.0%
28.01.2021 01:00	1	0	0	1	0	0	0	0	0	0	0	0	0	0	0.0%
28.01.2021 02:00	1	0	1	0	0	0	0	0	0	0	0	0	0	0	0.0%
28.01.2021 03:00	1	0	0	0	1	0	0	0	0	0	0	0	0	0	0.0%
28.01.2021 04:00	1	0	0	0	1	0	0	0	0	0	0	0	0	0	0.0%
28.01.2021 05:00	8	0	1	1	4	1	1	0	0	0	0	0	0	2	25.0%
28.01.2021 06:00	32	0	2	9	14	7	0	0	0	0	0	0	0	7	21.9%
28.01.2021 07:00	40	0	2	23	15	0	0	0	0	0	0	0	0	0	0.0%
28.01.2021 08:00	59	0	4	31	21	3	0	0	0	0	0	0	0	3	5.1%
28.01.2021 09:00	38	0	1	20	16	1	0	0	0	0	0	0	0	1	2.6%
28.01.2021 10:00	40	0	1	21	18	0	0	0	0	0	0	0	0	0	0.0%
28.01.2021 11:00	54	0	2	31	21	0	0	0	0	0	0	0	0	0	0.0%
28.01.2021 12:00	54	0	3	29	19	3	0	0	0	0	0	0	0	3	5.6%
28.01.2021 13:00	46	0	1	24	20	1	0	0	0	0	0	0	0	1	2.2%
28.01.2021 14:00	58	0	2	34	21	1	0	0	0	0	0	0	0	1	1.7%
28.01.2021 15:00	61	0	4	31	25	1	0	0	0	0	0	0	0	1	1.6%
28.01.2021 16:00	80	0	10	46	24	0	0	0	0	0	0	0	0	0	0.0%
28.01.2021 17:00	88	0	9	58	21	0	0	0	0	0	0	0	0	0	0.0%
28.01.2021 18:00	72	0	4	42	23	3	0	0	0	0	0	0	0	3	4.2%
28.01.2021 19:00	44	0	2	17	25	0	0	0	0	0	0	0	0	0	0.0%
28.01.2021 20:00	14	0	0	6	8	0	0	0	0	0	0	0	0	0	0.0%
28.01.2021 21:00	10	0	0	2	5	3	0	0	0	0	0	0	0	3	30.0%
28.01.2021 22:00	5	0	0	3	1	1	0	0	0	0	0	0	0	1	20.0%
28.01.2021 23:00	3	0	0	0	3	0	0	0	0	0	0	0	0	0	0.0%

[Do, 28 Jan.]	Σ	10	20	30	40	50	60	70	80	90	100	110	>110	Σ > V-Bewertung	
00:00-06:00	13	0	2	3	6	1	1	0	0	0	0	0	0	2	15.4%
06:00-09:00	131	0	8	63	50	10	0	0	0	0	0	0	0	10	7.6%
15:00-19:00	301	0	27	177	93	4	0	0	0	0	0	0	0	4	1.3%
06:00-22:00	790	0	47	424	296	23	0	0	0	0	0	0	0	23	2.9%
00:00-24:00	811	0	49	430	306	25	1	0	0	0	0	0	0	26	3.2%

Zeile mit den meisten V-Bewertungs-Überschreitungen pro Tag
 V-Bewertung Zulässige Höchstgeschwindigkeit + V-Toleranz in km/h

Zeit	Σ	10	20	30	40	50	60	70	80	90	100	110	>110	$\Sigma > V$ -Bewertung	
29.01.2021 00:00	0	0	0	0	0	0	0	0	0	0	0	0	0	0	-
29.01.2021 01:00	0	0	0	0	0	0	0	0	0	0	0	0	0	0	-
29.01.2021 02:00	1	0	0	1	0	0	0	0	0	0	0	0	0	0	0.0%
29.01.2021 03:00	0	0	0	0	0	0	0	0	0	0	0	0	0	0	-
29.01.2021 04:00	1	0	0	1	0	0	0	0	0	0	0	0	0	0	0.0%
29.01.2021 05:00	8	0	0	2	4	1	0	1	0	0	0	0	0	2	25.0%
29.01.2021 06:00	19	0	0	6	11	2	0	0	0	0	0	0	0	2	10.5%
29.01.2021 07:00	45	0	3	24	16	2	0	0	0	0	0	0	0	2	4.4%
29.01.2021 08:00	62	0	4	45	12	1	0	0	0	0	0	0	0	1	1.6%
29.01.2021 09:00	58	0	12	24	22	0	0	0	0	0	0	0	0	0	0.0%

[Fr, 29 Jan.]	Σ	10	20	30	40	50	60	70	80	90	100	110	>110	$\Sigma > V$ -Bewertung	
00:00-06:00	10	0	0	4	4	1	0	1	0	0	0	0	0	2	20.0%
06:00-09:00	126	0	7	75	39	5	0	0	0	0	0	0	0	5	4.0%
15:00-19:00	0	0	0	0	0	0	0	0	0	0	0	0	0	0	-
06:00-22:00	184	0	19	99	61	5	0	0	0	0	0	0	0	5	2.7%
00:00-24:00	194	0	19	103	65	6	0	1	0	0	0	0	0	7	3.6%

Zeile mit den meisten V-Bewertungs-Überschreitungen pro Tag

V-Bewertung Zulässige Höchstgeschwindigkeit + V-Toleranz in km/h

		Σ Gesamt	$\Sigma > V_{max} \text{ StVO}$		$\Sigma V_{max} \text{ StVO} \leq V\text{-Bewertung}$		$\Sigma > V\text{-Bewertung}$		Bewertung
Dienstags	06:00 - 07:00	30	22	73.3%	14	46.7%	8	26.7%	Höchste
Freitags	18:00 - 19:00	83	31	37.3%	24	28.9%	7	8.4%	Niedrig
Donnerstags	06:00 - 07:00	32	21	65.6%	14	43.8%	7	21.9%	Höchste
Mittwochs	05:00 - 06:00	19	15	78.9%	10	52.6%	5	26.3%	Höchste
Mittwochs	06:00 - 07:00	33	21	63.6%	16	48.5%	5	15.2%	Hoch
Freitags	14:00 - 15:00	66	20	30.3%	17	25.8%	3	4.5%	Keine
Freitags	20:00 - 21:00	27	14	51.9%	11	40.7%	3	11.1%	Mittel
Freitags	21:00 - 22:00	10	7	70.0%	4	40.0%	3	30.0%	Höchste
Dienstags	05:00 - 06:00	14	12	85.7%	9	64.3%	3	21.4%	Höchste
Mittwochs	08:00 - 09:00	55	27	49.1%	24	43.6%	3	5.5%	Niedrig
Donnerstags	08:00 - 09:00	59	24	40.7%	21	35.6%	3	5.1%	Niedrig
Donnerstags	12:00 - 13:00	54	22	40.7%	19	35.2%	3	5.6%	Niedrig
Donnerstags	18:00 - 19:00	72	26	36.1%	23	31.9%	3	4.2%	Keine
Donnerstags	21:00 - 22:00	10	8	80.0%	5	50.0%	3	30.0%	Höchste
Freitags	23:00 - 00:00	9	8	88.9%	6	66.7%	2	22.2%	Höchste
Samstags	15:00 - 16:00	74	23	31.1%	21	28.4%	2	2.7%	Keine
Samstags	16:00 - 17:00	81	28	34.6%	26	32.1%	2	2.5%	Keine
Samstags	17:00 - 18:00	65	26	40.0%	24	36.9%	2	3.1%	Keine
Samstags	18:00 - 19:00	58	31	53.4%	29	50.0%	2	3.4%	Keine
Sonntags	16:00 - 17:00	43	13	30.2%	11	25.6%	2	4.7%	Keine
Sonntags	17:00 - 18:00	33	10	30.3%	8	24.2%	2	6.1%	Niedrig
Montags	09:00 - 10:00	80	11	13.8%	9	11.3%	2	2.5%	Keine
Montags	14:00 - 15:00	82	25	30.5%	23	28.0%	2	2.4%	Keine
Montags	19:00 - 20:00	31	13	41.9%	11	35.5%	2	6.5%	Niedrig
Montags	22:00 - 23:00	9	4	44.4%	2	22.2%	2	22.2%	Höchste
Dienstags	07:00 - 08:00	53	20	37.7%	18	34.0%	2	3.8%	Keine
Dienstags	09:00 - 10:00	13	8	61.5%	6	46.2%	2	15.4%	Hoch
Dienstags	12:00 - 13:00	59	26	44.1%	24	40.7%	2	3.4%	Keine
Dienstags	22:00 - 23:00	5	5	100.0%	3	60.0%	2	40.0%	Höchste
Mittwochs	07:00 - 08:00	55	22	40.0%	20	36.4%	2	3.6%	Keine
Mittwochs	20:00 - 21:00	19	8	42.1%	6	31.6%	2	10.5%	Mittel
Donnerstags	05:00 - 06:00	8	6	75.0%	4	50.0%	2	25.0%	Höchste

Vmax StVO Zulässige Höchstgeschwindigkeit in km/h

V-Bewertung Zulässige Höchstgeschwindigkeit + V-Toleranz in km/h

		Σ Gesamt	$\Sigma > V_{max} StVO$		$\Sigma V_{max} StVO \leq V\text{-Bewertung}$		$\Sigma > V\text{-Bewertung}$		Bewertung
Freitags	05:00 - 06:00	8	6	75.0%	4	50.0%	2	25.0%	Höchste
Freitags	06:00 - 07:00	19	13	68.4%	11	57.9%	2	10.5%	Mittel
Freitags	07:00 - 08:00	45	18	40.0%	16	35.6%	2	4.4%	Keine
Freitags	11:00 - 12:00	122	25	20.5%	24	19.7%	1	0.8%	Keine
Freitags	12:00 - 13:00	110	24	21.8%	23	20.9%	1	0.9%	Keine
Freitags	13:00 - 14:00	102	33	32.4%	32	31.4%	1	1.0%	Keine
Freitags	19:00 - 20:00	46	22	47.8%	21	45.7%	1	2.2%	Keine
Samstags	00:00 - 01:00	7	3	42.9%	2	28.6%	1	14.3%	Mittel
Samstags	07:00 - 08:00	11	5	45.5%	4	36.4%	1	9.1%	Niedrig
Samstags	08:00 - 09:00	29	10	34.5%	9	31.0%	1	3.4%	Keine
Samstags	13:00 - 14:00	101	34	33.7%	33	32.7%	1	1.0%	Keine
Samstags	19:00 - 20:00	55	29	52.7%	28	50.9%	1	1.8%	Keine
Samstags	20:00 - 21:00	20	12	60.0%	11	55.0%	1	5.0%	Niedrig
Samstags	22:00 - 23:00	11	6	54.5%	5	45.5%	1	9.1%	Niedrig
Sonntags	00:00 - 01:00	3	2	66.7%	1	33.3%	1	33.3%	Höchste
Sonntags	13:00 - 14:00	31	10	32.3%	9	29.0%	1	3.2%	Keine
Sonntags	18:00 - 19:00	34	14	41.2%	13	38.2%	1	2.9%	Keine
Sonntags	19:00 - 20:00	23	8	34.8%	7	30.4%	1	4.3%	Keine
Montags	11:00 - 12:00	84	23	27.4%	22	26.2%	1	1.2%	Keine
Montags	12:00 - 13:00	84	26	31.0%	25	29.8%	1	1.2%	Keine
Montags	18:00 - 19:00	76	20	26.3%	19	25.0%	1	1.3%	Keine
Montags	23:00 - 00:00	4	4	100.0%	3	75.0%	1	25.0%	Höchste
Dienstags	08:00 - 09:00	47	13	27.7%	12	25.5%	1	2.1%	Keine
Dienstags	13:00 - 14:00	75	28	37.3%	27	36.0%	1	1.3%	Keine
Dienstags	14:00 - 15:00	80	27	33.8%	26	32.5%	1	1.3%	Keine
Dienstags	17:00 - 18:00	66	12	18.2%	11	16.7%	1	1.5%	Keine
Dienstags	18:00 - 19:00	71	20	28.2%	19	26.8%	1	1.4%	Keine
Dienstags	19:00 - 20:00	32	11	34.4%	10	31.3%	1	3.1%	Keine
Dienstags	20:00 - 21:00	20	8	40.0%	7	35.0%	1	5.0%	Niedrig
Mittwochs	02:00 - 03:00	2	2	100.0%	1	50.0%	1	50.0%	Höchste
Mittwochs	10:00 - 11:00	21	7	33.3%	6	28.6%	1	4.8%	Keine
Mittwochs	16:00 - 17:00	42	15	35.7%	14	33.3%	1	2.4%	Keine

Vmax StVO Zulässige Höchstgeschwindigkeit in km/h

V-Bewertung Zulässige Höchstgeschwindigkeit + V-Toleranz in km/h

		Σ Gesamt	$\Sigma > V_{max} StVO$		$\Sigma V_{max} StVO \leq V\text{-Bewertung}$		$\Sigma > V\text{-Bewertung}$		Bewertung
Mittwochs	17:00 - 18:00	51	12	23.5%	11	21.6%	1	2.0%	Keine
Mittwochs	19:00 - 20:00	25	11	44.0%	10	40.0%	1	4.0%	Keine
Mittwochs	21:00 - 22:00	13	4	30.8%	3	23.1%	1	7.7%	Niedrig
Mittwochs	22:00 - 23:00	8	3	37.5%	2	25.0%	1	12.5%	Mittel
Donnerstags	09:00 - 10:00	38	17	44.7%	16	42.1%	1	2.6%	Keine
Donnerstags	13:00 - 14:00	46	21	45.7%	20	43.5%	1	2.2%	Keine
Donnerstags	14:00 - 15:00	58	22	37.9%	21	36.2%	1	1.7%	Keine
Donnerstags	15:00 - 16:00	61	26	42.6%	25	41.0%	1	1.6%	Keine
Donnerstags	22:00 - 23:00	5	2	40.0%	1	20.0%	1	20.0%	Höchste
Freitags	08:00 - 09:00	62	13	21.0%	12	19.4%	1	1.6%	Keine
Freitags	09:00 - 10:00	125	38	30.4%	38	30.4%	0	0.0%	Keine
Freitags	10:00 - 11:00	83	16	19.3%	16	19.3%	0	0.0%	Keine
Freitags	15:00 - 16:00	106	27	25.5%	27	25.5%	0	0.0%	Keine
Freitags	16:00 - 17:00	97	16	16.5%	16	16.5%	0	0.0%	Keine
Freitags	17:00 - 18:00	84	18	21.4%	18	21.4%	0	0.0%	Keine
Freitags	22:00 - 23:00	14	9	64.3%	9	64.3%	0	0.0%	Keine
Samstags	02:00 - 03:00	1	1	100.0%	1	100.0%	0	0.0%	Keine
Samstags	04:00 - 05:00	1	1	100.0%	1	100.0%	0	0.0%	Keine
Samstags	05:00 - 06:00	3	1	33.3%	1	33.3%	0	0.0%	Keine
Samstags	06:00 - 07:00	6	6	100.0%	6	100.0%	0	0.0%	Keine
Samstags	09:00 - 10:00	51	18	35.3%	18	35.3%	0	0.0%	Keine
Samstags	10:00 - 11:00	71	17	23.9%	17	23.9%	0	0.0%	Keine
Samstags	11:00 - 12:00	106	19	17.9%	19	17.9%	0	0.0%	Keine
Samstags	12:00 - 13:00	91	18	19.8%	18	19.8%	0	0.0%	Keine
Samstags	14:00 - 15:00	75	18	24.0%	18	24.0%	0	0.0%	Keine
Samstags	21:00 - 22:00	8	6	75.0%	6	75.0%	0	0.0%	Keine
Samstags	23:00 - 00:00	7	2	28.6%	2	28.6%	0	0.0%	Keine
Sonntags	01:00 - 02:00	3	2	66.7%	2	66.7%	0	0.0%	Keine
Sonntags	02:00 - 03:00	3	1	33.3%	1	33.3%	0	0.0%	Keine
Sonntags	09:00 - 10:00	10	2	20.0%	2	20.0%	0	0.0%	Keine
Sonntags	11:00 - 12:00	32	8	25.0%	8	25.0%	0	0.0%	Keine
Sonntags	12:00 - 13:00	30	15	50.0%	15	50.0%	0	0.0%	Keine

Vmax StVO Zulässige Höchstgeschwindigkeit in km/h

V-Bewertung Zulässige Höchstgeschwindigkeit + V-Toleranz in km/h

		Σ Gesamt	$\Sigma > V_{max} \text{ StVO}$		$\Sigma V_{max} \text{ StVO} \leq V\text{-Bewertung}$		$\Sigma > V\text{-Bewertung}$		Bewertung
Sonntags	14:00 - 15:00	50	15	30.0%	15	30.0%	0	0.0%	Keine
Sonntags	15:00 - 16:00	48	16	33.3%	16	33.3%	0	0.0%	Keine
Sonntags	20:00 - 21:00	22	8	36.4%	8	36.4%	0	0.0%	Keine
Sonntags	22:00 - 23:00	11	6	54.5%	6	54.5%	0	0.0%	Keine
Sonntags	23:00 - 00:00	4	2	50.0%	2	50.0%	0	0.0%	Keine
Montags	02:00 - 03:00	2	2	100.0%	2	100.0%	0	0.0%	Keine
Montags	03:00 - 04:00	1	1	100.0%	1	100.0%	0	0.0%	Keine
Montags	05:00 - 06:00	12	5	41.7%	5	41.7%	0	0.0%	Keine
Montags	06:00 - 07:00	32	9	28.1%	9	28.1%	0	0.0%	Keine
Montags	07:00 - 08:00	72	11	15.3%	11	15.3%	0	0.0%	Keine
Montags	08:00 - 09:00	62	9	14.5%	9	14.5%	0	0.0%	Keine
Montags	10:00 - 11:00	74	13	17.6%	13	17.6%	0	0.0%	Keine
Montags	13:00 - 14:00	100	35	35.0%	35	35.0%	0	0.0%	Keine
Montags	15:00 - 16:00	101	16	15.8%	16	15.8%	0	0.0%	Keine
Montags	16:00 - 17:00	95	10	10.5%	10	10.5%	0	0.0%	Keine
Montags	17:00 - 18:00	83	17	20.5%	17	20.5%	0	0.0%	Keine
Montags	20:00 - 21:00	22	10	45.5%	10	45.5%	0	0.0%	Keine
Montags	21:00 - 22:00	5	1	20.0%	1	20.0%	0	0.0%	Keine
Dienstags	02:00 - 03:00	3	2	66.7%	2	66.7%	0	0.0%	Keine
Dienstags	10:00 - 11:00	11	2	18.2%	2	18.2%	0	0.0%	Keine
Dienstags	11:00 - 12:00	35	12	34.3%	12	34.3%	0	0.0%	Keine
Dienstags	15:00 - 16:00	75	25	33.3%	25	33.3%	0	0.0%	Keine
Dienstags	16:00 - 17:00	86	31	36.0%	31	36.0%	0	0.0%	Keine
Dienstags	21:00 - 22:00	13	7	53.8%	7	53.8%	0	0.0%	Keine
Mittwochs	00:00 - 01:00	1	1	100.0%	1	100.0%	0	0.0%	Keine
Mittwochs	03:00 - 04:00	1	1	100.0%	1	100.0%	0	0.0%	Keine
Mittwochs	09:00 - 10:00	26	12	46.2%	12	46.2%	0	0.0%	Keine
Mittwochs	11:00 - 12:00	43	18	41.9%	18	41.9%	0	0.0%	Keine
Mittwochs	12:00 - 13:00	27	10	37.0%	10	37.0%	0	0.0%	Keine
Mittwochs	13:00 - 14:00	15	6	40.0%	6	40.0%	0	0.0%	Keine
Mittwochs	14:00 - 15:00	22	8	36.4%	8	36.4%	0	0.0%	Keine
Mittwochs	15:00 - 16:00	40	15	37.5%	15	37.5%	0	0.0%	Keine

V_{max} StVO Zulässige Höchstgeschwindigkeit in km/h

V-Bewertung Zulässige Höchstgeschwindigkeit + V-Toleranz in km/h

		Σ Gesamt	$\Sigma > V_{max} StVO$		$\Sigma V_{max} StVO \leq V\text{-Bewertung}$		$\Sigma > V\text{-Bewertung}$		Bewertung
Mittwochs	18:00 - 19:00	47	17	36.2%	17	36.2%	0	0.0%	Keine
Mittwochs	23:00 - 00:00	2	1	50.0%	1	50.0%	0	0.0%	Keine
Donnerstags	03:00 - 04:00	1	1	100.0%	1	100.0%	0	0.0%	Keine
Donnerstags	04:00 - 05:00	1	1	100.0%	1	100.0%	0	0.0%	Keine
Donnerstags	07:00 - 08:00	40	15	37.5%	15	37.5%	0	0.0%	Keine
Donnerstags	10:00 - 11:00	40	18	45.0%	18	45.0%	0	0.0%	Keine
Donnerstags	11:00 - 12:00	54	21	38.9%	21	38.9%	0	0.0%	Keine
Donnerstags	16:00 - 17:00	80	24	30.0%	24	30.0%	0	0.0%	Keine
Donnerstags	17:00 - 18:00	88	21	23.9%	21	23.9%	0	0.0%	Keine
Donnerstags	19:00 - 20:00	44	25	56.8%	25	56.8%	0	0.0%	Keine
Donnerstags	20:00 - 21:00	14	8	57.1%	8	57.1%	0	0.0%	Keine
Donnerstags	23:00 - 00:00	3	3	100.0%	3	100.0%	0	0.0%	Keine

$V_{max} StVO$ Zulässige Höchstgeschwindigkeit in km/h

$V\text{-Bewertung}$ Zulässige Höchstgeschwindigkeit + $V\text{-Toleranz}$ in km/h

Übersicht

Meßort/Kommentar: Vürfels ggü. 11

Meßzeitraum: 07.11.2019 10:20 - 14.11.2019 06:25

	==> ges	PKW	LKW	LZ	<== ges	PKW	LKW	LZ	<=> ges	PKW	LKW	LZ
Anzahl abs.	9011	8753	196	62	6406	6245	131	30	15417	14998	327	92
Anteil in %	100,0	97,1	2,2	0,7	100,0	97,5	2,0	0,5	100,0	97,3	2,1	0,6
V15	21,7	21,8	21,3	20,4	21,3	21,3	20,4	19,9	21,5	21,6	20,9	20,2
V50	27,4	27,5	27,0	27,5	26,8	26,8	26,5	27,4	27,2	27,2	26,8	27,5
V85	33,6	33,5	34,4	36,4	32,6	32,6	33,5	35,5	33,0	33,0	34,0	35,9
<u>Vmax</u>	62,0	62,0	56,0	54,0	54,0	54,0	51,0	45,0	62,0	62,0	56,0	54,0
<u>Fz/Tag real</u>	1632	1577	42	13	1341	1299	35	7	2973	2876	77	20
<u>Fz/Tag berechnet</u>	1456	1446	10	0	623	616	4	4	2079	2062	14	4
Anzahl 6 - 22	1556	1505	40	11	1284	1244	34	6	2840	2749	74	17
Anzahl 22 - 6	55	51	2	2	35	33	1	1	90	84	3	3
Durchschn. / h	55	53	1	0	39	38	1	0	94	91	2	1
Maximum / h	147	144	7	5	117	114	7	4	260	254	13	8
Datum des Max	11.11.	11.11.	08.11.	11.11.	13.11.	13.11.	08.11.	11.11.	11.11.	11.11.	08.11.	11.11.
Uhrzeit des Max	15:00	15:00	16:00	11:00	06:00	06:00	08:00	12:00	15:00	15:00	16:00	12:00

Geschwindigkeitsverteilung

Meßort/Kommentar: Vürfels ggü. 11

Meßzeitraum: 07.11.2019 10:20 - 14.11.2019 06:25

Klasse [km/h]	==> PKW	LKW	LZ	<== PKW	LKW	LZ
< 16	32	0	3	7	0	0
16 - 20	245	8	2	153	6	3
21 - 25	1381	32	9	1164	28	4
26 - 30	3049	72	19	2373	45	9
31 - 35	2618	49	15	1759	31	6
36 - 40	1069	20	7	603	15	7
41 - 45	280	9	2	146	5	1
46 - 50	66	4	3	37	0	0
51 - 55	10	1	2	3	1	0
56 - 60	2	1	0	0	0	0
61 - 65	1	0	0	0	0	0
66 - 70	0	0	0	0	0	0
71 - 75	0	0	0	0	0	0
76 - 80	0	0	0	0	0	0
81 - 85	0	0	0	0	0	0
86 - 90	0	0	0	0	0	0
91 - 95	0	0	0	0	0	0
96 - 100	0	0	0	0	0	0
101 - 105	0	0	0	0	0	0
106 - 110	0	0	0	0	0	0
111 - 115	0	0	0	0	0	0
116 - 120	0	0	0	0	0	0
121 - 125	0	0	0	0	0	0
126 - 130	0	0	0	0	0	0
131 - 135	0	0	0	0	0	0
136 - 140	0	0	0	0	0	0
141 - 145	0	0	0	0	0	0
146 - 150	0	0	0	0	0	0
> 150	0	0	0	0	0	0