

Wahlbuch
Integrationsratswahl
25.05.2014
Stadt Bergisch Gladbach
Herausgegeben am 29.05.2014

Anlage 1

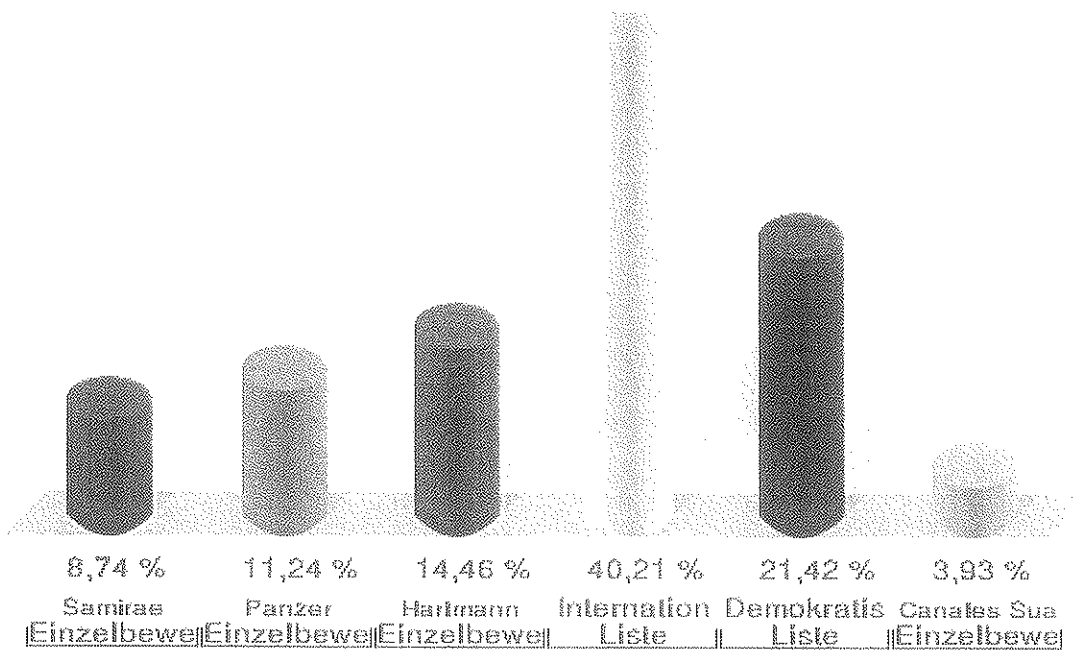
Inhaltsverzeichnis

Integrationsratswahl	1
Stadt Bergisch Gladbach	1
Stimmbezirke	4
IR Wahlerbenis Urnenwahl	4
IR Wahlergebnis Briefwahl	5
Übersicht Stimmbezirke	6

Integrationsratswahl Stadt Bergisch Gladbach

	Anzahl	Prozent
Wahlberechtigte	13.080	
Wähler/innen	1.795	13,72 %
ungültige Stimmen	114	6,35 %
gültige Stimmen	1.681	93,65 %
Samirae, Einzelbewerber	147	8,74 %
Panzer, Einzelbewerber	189	11,24 %
Hartmann, Einzelbewerber	243	14,46 %
Internationale Liste	676	40,21 %
Demokratische Liste	360	21,42 %
Canales Suazo, Einzelbewerberin	66	3,93 %

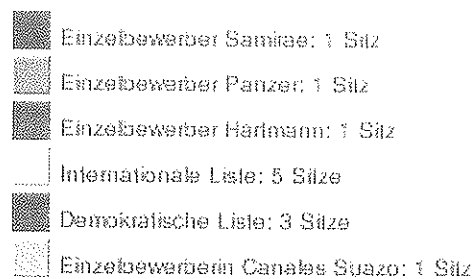
Stadt Bergisch Gladbach Integrationsratswahl 25.05.2014 Gesamtergebnis



2 von 2 Schnellmeldungen



Stadt Bergisch Gladbach
Integrationsratswahl 25.05.2014
Sitzverteilung



2 von 2 Schnellmeldungen


Gesamt: 12 Sitze



Folgende Kandidaten wurden gewählt:

Partei	Kandidat	Mandat
Einzelbewerber Samirae	Samirae, Frank	Einzelbewerber
Einzelbewerber Panzer	Panzer, Martin	Einzelbewerber
Einzelbewerber Hartmann	Hartmann, Marcel	Einzelbewerber
Internationale Liste	Celik, Özlem	Listenplatz 1
Internationale Liste	Basyigit, Saim	Listenplatz 2
Internationale Liste	Ljura, Adnan	Listenplatz 3
Internationale Liste	Farber, Klaus	Listenplatz 4
Internationale Liste	Iyilik, Bülent	Listenplatz 5
Demokratische Liste	Bartoszewicz, Szymon	Listenplatz 1
Demokratische Liste	Dönmez, Melisa	Listenplatz 2
Demokratische Liste	Tollih, Redouan	Listenplatz 3
Einzelbewerberin Canales Suazo	Canales Suazo, Elda Bussy	Einzelbewerber

Stadt Bergisch Gladbach
Integrationsratswahl 25.05.2014
Wahlbeteiligung Gesamtergebnis



2 von 2 Schnellmeldungen



Stimmbezirke
IR Wahlergebnis Urnenwahl

	Anzahl	Prozent
Wahlberechtigte	13.080	
Wähler/innen	1.490	11,39 %
ungültige Stimmen	105	7,05 %
gültige Stimmen	1.385	92,95 %
Samirae, Einzelbewerber	122	8,81 %
Panzer, Einzelbewerber	165	11,91 %
Hartmann, Einzelbewerber	203	14,66 %
Internationale Liste	572	41,30 %
Demokratische Liste	269	19,42 %
Canales Suazo, Einzelbewerberin	54	3,90 %

IR Wahlergebnis Briefwahl

	Anzahl	Prozent
Wähler/innen	305	
ungültige Stimmen	9	2,95 %
gültige Stimmen	296	97,05 %
Samirae, Einzelbewerber	25	8,45 %
Panzer, Einzelbewerber	24	8,11 %
Hartmann, Einzelbewerber	40	13,51 %
Internationale Liste	104	35,14 %
Demokratische Liste	91	30,74 %
Canales Suazo, Einzelbewerberin	12	4,05 %

Übersicht Stimmbezirke

Stadt Bergisch Gladbach
Integrationsratswahl 25.05.2014

Zusammenstellung der Ergebnisse nach Stimmbezirken

Stimmbezirk	Wahlberechtigte	Wähler	gültig	Samirae Einzelbewerber	Panzer Einzelbewerber	Hartmann Einzelbewerber	Internationale Liste	Demokratische Liste	Canales Suazo Einzelbewerber
IR Wahlergebnis Urnenwahl	13.080	1.490 11,39 %	1.385 92,95 %	122 8,81 %	165 11,91 %	203 14,66 %	572 41,30 %	269 19,42 %	54 3,90 %
IR Wahlergebnis Briefwahl	0	305	296 97,05 %	25 8,45 %	24 8,11 %	40 13,51 %	104 35,14 %	91 30,74 %	12 4,05 %
Stadt Bergisch Gladbach	13.080	1.795 13,72 %	1.681 93,65 %	147 8,74 %	189 11,24 %	243 14,46 %	676 40,21 %	360 21,42 %	66 3,93 %