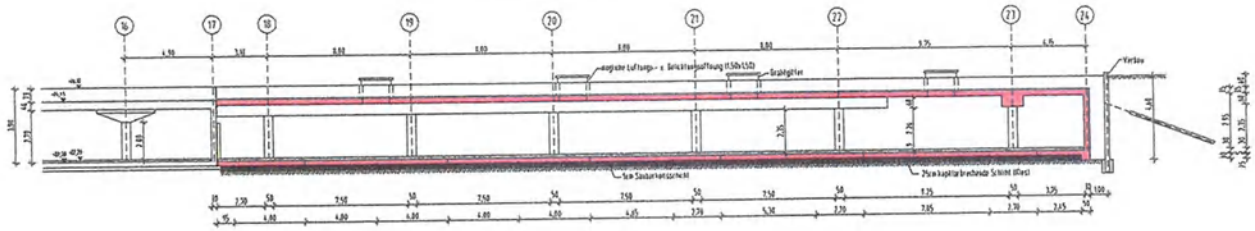
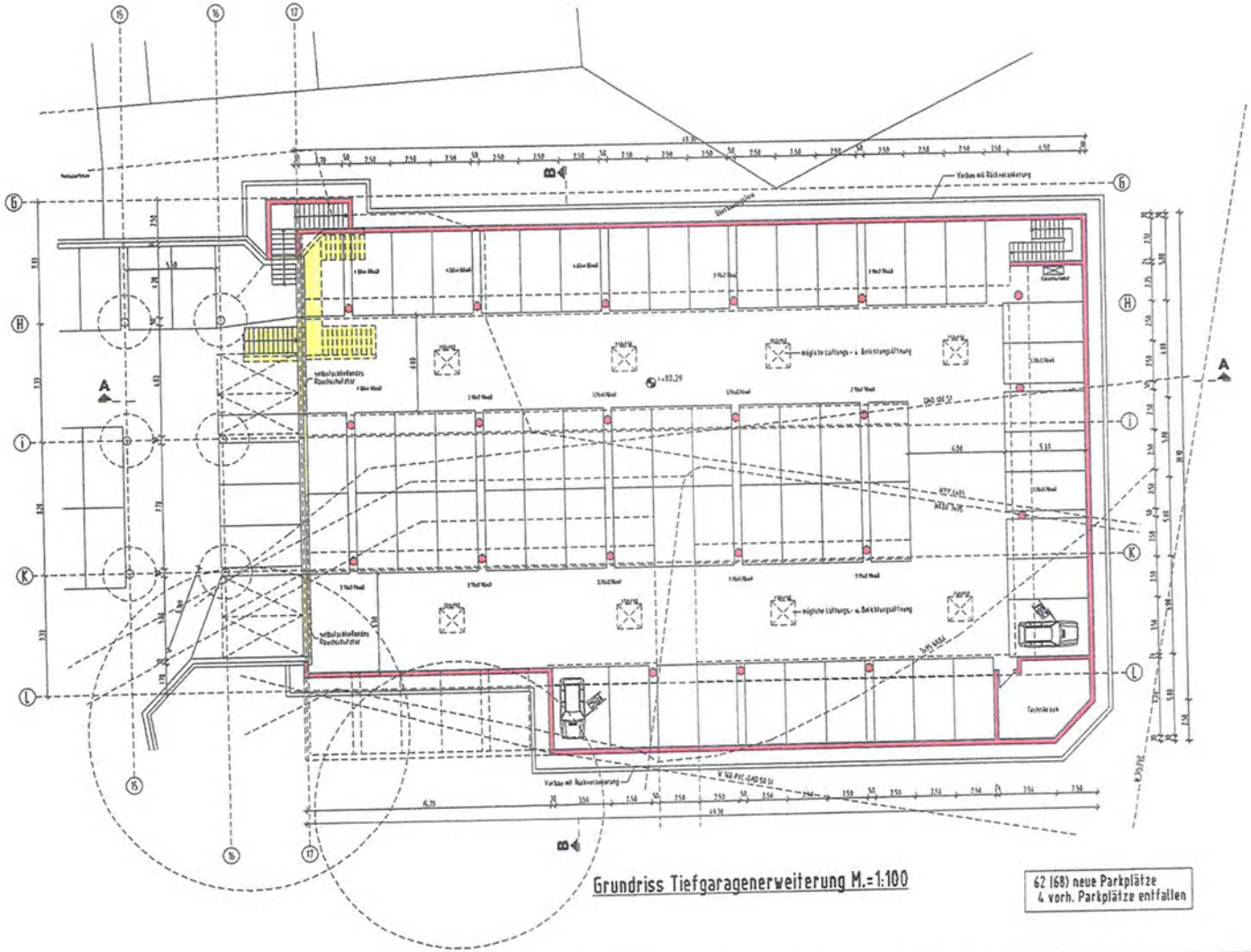
Schnitt A - A M.=1:100

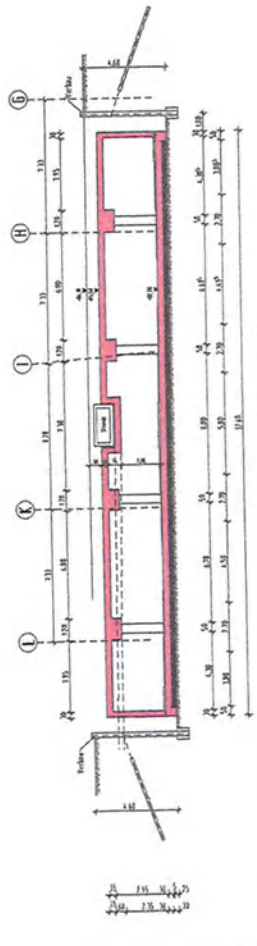




Grundriss Tiefgaragenerweiterung M.=1:100

62 (68) neue Parkplätze
4 vorh. Parkplätze entfallen

Schnitt B - B M.=1:100



Betonstahl BSt 500 S (B) BSt 500 M (B)

Betonüberdeckung

	Lage nach DIN	Lage nach Bemessung	Lage nach DIN	Lage nach Bemessung	Lage nach DIN	Lage nach Bemessung
Decke	45mm	35mm				15mm
Bodenplatte	45mm	45mm				15mm
Stützen	45mm	35mm	45mm	35mm	45mm	35mm
Wände	45mm	35mm	45mm	35mm	45mm	35mm
Fundamente	45mm	45mm	45mm	45mm	45mm	35mm

Betonanforderungen nach DIN 1045-1

		XC1	XC2	XC3	XC4	XD1	XD2	XD3	XS1	XS2	XS3	XA1	XA2	XA3	XM1
Decke	C30/37			X											
Bodenplatte	C30/37			X											X
Stützen	C30/37			X											
Wände	C30/37			X											
Fundamente	C30/37			X											

Index	Änderung	Datum	Name

aus Bodenpressung 1kN/m²

Nach Aushub der Fundamentsohlen ist zu prüfen, ob der Baugrund die erforderliche Pressung aufnehmen kann.

Rohrpfahl

Kalkpfahl

Bügelpfähle sind zu verwenden.

Alle im Bereich von Aussteifungen befindlichen Stützen sind seitlich auszusteifen

Höhe und örtlich auf Richtigkeit zu prüfen. Unstimmigkeiten sind vor Beginn der Arbeiten mit dem Planverfasser und der Bauleitung zu klären.

Die Genehmigung ungeprüfter Unterlagen bzw. statt. Berechnung über Planer schließt meine Haftung aus.

Querschnitte und Schnitte sind mit den Installationsplänen abzustimmen.

Legende

- Bestand
- Abbruch
- Neu

Stempel des Prüfingenieurs

Kleihn + Sommerhäuser Ingenieur GmbH

e-mail: info@ks-stahl.de www.ingenieurbüro-sommerhäuser.de

57569 Bad Honnef Postfach 1866 Tel. (02224) 92454-0 Fax (02224) 924547

Bauherr:	Stadt Bergisch Gladbach	Maßstab:	1:100
		Datum:	07.07.2011
Bauvorhaben:	Tiefgaragenerweiterung Bergischer Löwe	gezeichn.:	Schultz
		geändert:	
		geprüft:	
Bauteil:	Tiefgaragenerweiterung	Blattgr.:	DIN A1
		Auftrags-Nr.:	
		Blatt-Nr.:	1

Bad Honnef, den _____ Unterschrift